

スーパースター 2024



木のぬくもり
から伝わる
心のぬくもり

中学校技術科

木工

実習教材 カタログ



株式会社 シヤトル

URL <http://www.shuttle-corp.co.jp/>

E-mail: info@shuttle-corp.co.jp

技術・家庭科教育で「生きる力」をはぐくむ

コロナウィルスの感染拡大に伴い多くの社会活動で、行動が抑制され、「STAY HOME」が求められました。行動が制限される中、社会活動を進めるための手段として、デジタル化が進歩し、新しいツールやシステムの開発が進みました。そのことにより、コロナウィルス感染拡大前は常識であったことでも、コロナ禍後には常識ではなくなり、人々の考え方、さらには価値観までも多くの面で変化しました。

教育の現場においても、「GIGAスクール構想」実現のためのICT環境整備が進み、全国で生徒一人一台情報端末を使える環境が整いつつあります。また、近年AI技術が急速に発展し、教育においてもいろいろな形でAIを活用する取組が始まり、学校教育の現場ではAIの有効な利用の仕方が検討されています。

このような過去の経験では考えられないスピードで日常が変化している時代の学校教育には、生徒が様々な変化に積極的に向き合い、自分自身で情報を収集し、見極め、判断し、課題を解決していく能力「生きる力」をはぐくむことが求められています。

当社の携わっている技術科の「材料と加工の技術」の分野では、「材料と加工の技術の見方・考え方を働かせた実践的・体験的な活動を通して、生活や社会で利用されている材料と加工の技術についての基礎的な理解を図り、それらに係る技能を身に付け、材料と加工の技術と生活や社会、環境との関わりについて理解を深めるとともに、生活や社会の中から材料と加工に関わる問題を見いだして課題を設定し解決する力、より良い生活や持続可能な社会の構築に向けて、適切かつ誠実に材料と加工の技術を工夫し創造しようとする実践的な態度を育成すること」をねらいとしています。

技術科の授業で体験する教材の製作は、「①製作するものの決定⇒②製作の準備⇒③製作⇒④製作後の自己評価」の流れで行います。製作のためには、各工程で教科書やその他の媒体から必要な情報や知識を得て、得られた情報を選別し、自分に合った方法に変換させて利用することが必要であることを実体験から学びます。また、それぞれの過程で生じる課題について、自分で解決する方法を考え、実行し、工夫し、製品を完成させることを体験します。その体験は、生徒が「生きる力」をはぐくむ後押しとなるはずで

今年度は、同じ木取りから数種類の製品が製作できる『ミラクルラック(板厚12mm)』、『はやぶさラック(板厚15mm)』に、板厚10mmで小型版の『スマイルラック』を新商品として追加しました。また、桧集成材を使用したコンパクトで作りやすい『ウッドプライム』と、接合の強度を考慮して鉄丸釘または極細ビスのどちらかを自分で選択して製作する『チョイス』を新商品として企画致しました。

今後も生徒の学習意欲と能力を引き出し、伸ばせる教材の開発に更に努力していきます。技術・家庭科教育がより一層発展するよう、関係者様よりご指導を頂き、会社全体で努力していく所存でございますので今後とも宜しくお願い致します。

株式会社 **シャトル**

代表取締役社長 竹内 昭博



本社工場

2024 スーパーキング おすすめのキット教材

P17、18『ミラクルラック』



P29、30『ひのきセレクション』



P37、38『シンプルバイン』



ご用命について

- 1.ご用命は原則として本カタログをお届けした弊社代理店にお願いいたします。
- 2.検品、荷造りには万全を期しておりますが、運送途中に破損などした場合には直ちにお取り替えさせて頂きます。運送会社の破損証明書を添えて、ご返送ください。
- 3.木工実技研修会のお手伝いをさせて頂きます。弊社代理店にお問い合わせください。
- 4.特別寸法、セット商品の一部半加工なども承ります。価格、納期などを弊社代理店にお問い合わせください。

板材・手引書

板材・手引書

A：材料と加工
新商品

A：材料と加工
新商品

A：材料と加工
15ミリ厚

A：材料と加工
15ミリ厚

A：材料と加工
12ミリ厚・他

A：材料と加工
12ミリ厚・他

A：材料と加工
椅子・その他

A：材料と加工
椅子・その他

A：材料と加工
導入教材

A：導入教材

補助材料

補助材料

索引

索引

ムク材(一枚板)

杉

スギ科。日本特産。心辺材の区別は明瞭。肌目は粗く、建築材に使用。

樹種	針葉樹
比重	0.38

※無節良品材です。

杉材

品番	規格	学納価格
2508 0021	12×210×1000mm	2,100
2508 0022	12×210×1200mm	2,500

桂

カツラ科。北海道に多い。加工がし易く、家具などに使われる。
(赤身、白太入ります。)

樹種	広葉樹
比重	0.49

※数に限りがあります。

桂材

品番	規格	学納価格
2513 0011	12×210×1000mm	2,600
2513 0012	12×210×1200mm	3,000

栓

ウコギ科。家具・合板等に使用され、材の美しさを利用している。

樹種	広葉樹
比重	0.50

※数に限りがあります。

栓材

品番	規格	学納価格
2509 0011	12×210×1000mm	2,600
2509 0012	12×210×1200mm	3,000

板材からオリジナル作品を製作しよう

木材標本内容(20種)

広葉樹	針葉樹	木質材料
栓	杉	ラワンベニヤ
桂	桧	MDF
ゴムノキ	アガチス	パーティクルボード
ウリン	赤松	
桐	アローカリア	
タモ	ラジアタパイン	
ヨーロッパビーチ	ベイスギ	
アユース		
イエローボブラ		
バルサ		

木材標本(解説書付)

品番	規格	学納価格
3002 0048	12×80×150mm	4,800

世界各地域の特徴的な樹種を集めました。ひとことで木材といっても、種類によっていろいろな違いがあることを実感してみてください。

集成材は貴重な木材資源を有効利用するだけでなく、材料の付加価値も向上します。

桐

桐はゴマノハグサ科。肌目はやや粗、白木種の中では最も軽く、加工は容易で安定性を持っている。

樹種	広葉樹
比重	0.29

桧

ヒノキ科。日本特産。狂いが少なく、加工性が良い。肌目は緻密で仕上り面は良好。保存性も高い。造作材、家具材など幅広く使われている。

樹種	針葉樹
比重	0.44

桧横ハギ

杉

スギ科。柾目だけを集成合板している。縦目が美しくすくれている。

樹種	針葉樹
比重	0.38

集成材

弊社の集成材はホルムアルデヒド放散量F☆☆☆☆(エフ・フォースター)の安全基準をクリアしています。

パイン

マツ科。加工性に優れている。成長が早くサイクルが短い。用途は主に建築材に使われている。

樹種	針葉樹
比重	0.45

ラジアタパイン

マツ科。植林木で植林から伐採まで約30年周期でリサイクルできる環境に優しい木材。加工はし易く、仕上り面は良好。

樹種	針葉樹
比重	0.48

パイン柾目

マツ科。柾目だけを集成合板している。縦目が美しくすくれている。

樹種	針葉樹
比重	0.45

パインジョイント集成材

品番	規格	学納価格
2523 0001	12×210×1000mm	1,700
2523 0002	12×210×1200mm	2,000
2523 0003	12×210×1500mm	2,600
2523 0011	15×210×1000mm	2,300
2523 0012	15×210×1200mm	2,500

ラジアタパイン集成材

品番	規格	学納価格
2529 0001	12×210×1000mm	1,700
2529 0002	12×210×1200mm	2,000
2529 0003	12×210×1500mm	2,600
2529 0012	15×210×1200mm	2,500
2529 0013	15×210×1500mm	3,000

パイン柾目集成材

品番	規格	学納価格
2524 0002	12×210×1200mm	2,200

桐集成材

品番	規格	学納価格
2516 0001	12×210×1000mm	1,550
2516 0002	12×210×1200mm	1,650
2516 0003	12×210×1500mm	2,100
2516 0022	15×210×1200mm	2,100

桧無節ジョイント集成材

品番	規格	学納価格
2518 0001	12×210×1000mm	2,100
2518 0002	12×210×1200mm	2,400

桧横はぎ集成材

品番	規格	学納価格
2506 0002	12×210×1200mm	2,700

杉無節ジョイント集成材

品番	規格	学納価格
2541 0001	12×210×1000mm	1,850
2541 0002	12×210×1200mm	2,100

アローカリア

南洋杉科。オーストラリア産。品質の高い材で大規模なスケールの人工林で育生している。材はアガチスに似ている。

樹種	針葉樹
比重	0.50

※数に限りがあります。

アローカリア集成材

品番	規格	学納価格
2535 0001	12×210×1000mm	2,100
2535 0002	12×210×1200mm	2,300

スプルース

マツ科。建築材、パルプ材、家具材に用いる。良質なものは、ピアノの響板やバイオリンの甲板など、楽器材としても用いる。

樹種	広葉樹
比重	0.50

スプルース集成材

品番	規格	学納価格
2544 0001	12×210×1000mm	1,700
2544 0002	12×210×1200mm	2,000

ソフトストライプ

米ヒバ(白)と杉(赤)の柔らかいストライプ材です。他の材料と同じく210ミリ幅で左右対称の貼り合わせにしています。

※濃淡がはっきりしないものもあります。

ソフトストライプ集成材

品番	規格	学納価格
2511 0001	12×210×1000mm	2,000
2511 0002	12×210×1200mm	2,400

ストライプ

赤系色と白系色材を交互に貼り合わせた材です。

※数に限りがあります。

ストライプ集成材

品番	規格	学納価格
2543 0001	12×220×1000mm	2,300
2543 0002	12×220×1200mm	2,700



セットにすると
お得です。

かんたん木工練習キット

導入教材 3002 0284

これら板材とのセットで 学納価格(10%税込) 400
(本体価格 364)

※板材には鉄丸釘、ビニール袋はセットされていません。(別売になります。)

図面集

簡単な同じ木取りから、すべての作品が製作できます

 New!
新商品


6. マガジンラック



7. スクエアラック



4. スパイスラック



1. 2段ラック

『12×210×1000用』、『12×210×1200用』2種類の図面を用意しています

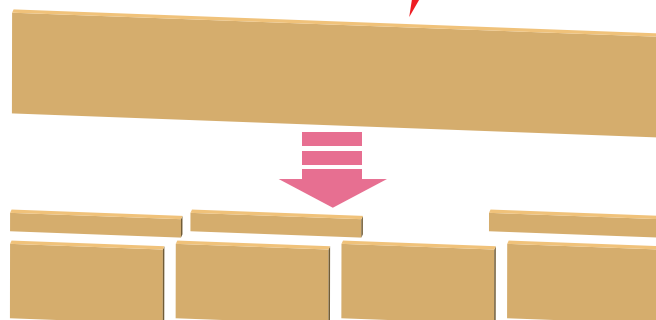
12×210×1000用
 かんたん板材作品集（設計用紙付）

 2590 0024 学納価格（10% 税込） **150**
 （本体価格 137）

12×210×1200用
 かんたん板材作品集（設計用紙付）

 2590 0025 学納価格（10% 税込） **150**
 （本体価格 137）

○使用工具


すべて同じ木取りで製作できる！


アレンジを加えることで、オリジナル作品が製作できます



5. ティッシュラック



8. タオルラック



3. 本立て




2. ステップ型ラック

 12×210×1200 ラジアタバイン集成材にて製作した作品例
 12×210×1000の板材でも同様な作品例が製作できます

板材の学納価格＋¥100で巾160mmと巾40mmにプレカット致します

プレカットすることで、難しい縦引きが無くなり、さらに短時間で製作できるようになります
**さらに
時間短縮！**

 ※プレカットは納期が2週間程度掛りますので、
 早めにご注文をお願い致します。


図面集 板材の規格に合わせた5種類の図面集を用意しています



12×210×1000用
木工作品図面集（設計用紙付）

2590 0021 学納価格（10%税込）**150**
（本体価格 137）

・スペースを考えた小さめの作品が製作できます。

15×210×1000用
木工作品図面集（設計用紙付）

2590 0031 学納価格（10%税込）**150**
（本体価格 137）

・ちょっと小さめの重量感のある作品が製作できます。

12×210×1200用
木工作品図面集（設計用紙付）

2590 0022 学納価格（10%税込）**150**
（本体価格 137）

・最も人気の高い板厚、長さの材です。

15×210×1200用
木工作品図面集（設計用紙付）

2590 0032 学納価格（10%税込）**150**
（本体価格 137）

・重量感のある作品が製作できます。

12×210×1500用
木工作品図面集（設計用紙付）

2590 0023 学納価格（10%税込）**150**
（本体価格 137）

・実用性を考えた大きめの作品が製作できます。

6ミリ厚の特殊ダンボールで12ミリ厚板材の1/2スケールの作品が事前に製作できます

事前学習ダンボール



しっかりとした2層構造

事前学習ダンボール

6×105×500（12×210×1000用）

2590 0041 学納価格（10%税込）**120**
（本体価格 110）

事前学習ダンボール

6×105×600（12×210×1200用）

2590 0042 学納価格（10%税込）**120**
（本体価格 110）

構想をまとめる設計用紙です

等角図、キャビネット図が裏表で一枚になっており便利です。



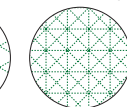
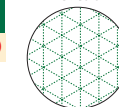
設計用紙

1012 0440 学納価格（10%税込）**20**

★B4・5mm方眼紙（両面式）

等角図

キャビネット図



導入材として実用的なタブレットスタンドを作ろう！



製作時間
3
時間

縦置き&平置き 2ウェイで使用できます

かんたんタブレットスタンド

3002 0290 学納価格(10%税込) **900**
(本体価格 819)

★スーパーキング特製(40ヶ入) ★製作テキスト付
★製作時間/3時間(木取1、部品加工1、組立1)

品名	セット材料寸法	数量	材質
板	12×200×322mm (加工済)	1	ラジアタパイン集成材
丸棒	φ10×20	4	白木
附属部品	鉄丸釘(N22)…3		

◎ 素材キット ◎



セットにするとお得です。

かんたんタブレットスタンド
導入教材

3002 0291

他の本教材とセットで 学納価格(10%税込) **800**
(本体価格 728)

○使用工具



短時間で製作できるよう、のこぎり用の溝や丸棒の穴などあらかじめ加工してあります



製作時間
3
時間

かんたんモバイルスタンド

3002 0285 学納価格(10%税込) **500**
(本体価格 455)

★スーパーキング特製(160ヶ入) ★製作テキスト付
★製作時間/3時間(木取1、部品加工1、組立1)

品名	セット材料寸法	数量	材質
板	12×80×222mm (溝、穴加工)	1	ラジアタパイン集成材
丸棒	φ8×25	2	白木
附属部品	鉄丸釘(N22)…2		

◎ 素材キット ◎



セットにするとお得です。

かんたんモバイルスタンド
導入教材

3002 0286

他の本教材とセットで 学納価格(10%税込) **400**
(本体価格 364)

○使用工具




新提案！

けがき線と釘穴位置が
プリントされています

製作時間
3
時間



けがき線と釘穴位置がプリントされています！



マジカル本立て

3002 0119 学納価格(10%税込) **600**
(本体価格 546)

★スーパーキング特製(100ヶ入) ★製作テキスト付
★製作時間/3時間(木取1、部品加工1、組立1)

品名	セット材料寸法	数量	材質
板	10×100×320mm	1	ラジアタパイン集成材
附属部品	鉄丸釘(N19)…3、極細ビス(N19)…3		

セットにするとお得です。

マジカル本立て
導入教材

3002 0120

他の本教材とセットで 学納価格(10%税込) **500**
(本体価格 455)

○使用工具



時間をかけずに
かんたんに
事前学習が
できます

製作時間
3
時間

今年の
おすすめ商品です本題材を製作する前に採用することで
木工の基本が練習できます

かんたん木工練習キット

3002 0283 学納価格(10%税込) **500**
(本体価格 455)

★スーパーキング特製(60個入) ★製作テキスト付
★製作時間/3時間(木取1/部品加工1/組立1)

品名	セット材料寸法	数量	材質
板	10×70×200mm	2	パイン集成材
板	10×80×80mm	1	パイン集成材
附属部品	鉄丸釘(N22)…16		

◎ 素材キット ◎



○使用工具



New!
新商品

好評の『ミラクルラック』小型版キットが登場!
すべての作品例が、同じ木取りから製作できます

製作時間
8
時間

基本形

今年の
おすすめ商品です



スマイルラック

3002 0482 学納価格(10%税込) **1,600**
(本体価格 1,455)

★スーパーキング特製(00個入) ★製作テキスト付
★製作時間/8時間(木取り2/部品加工3/組立3)

品名	セット材料寸法	数量	材質
板 材 A	10×120×405mm	2	ラジアタパイン集成材
板 材 B	10×20×444mm	1	ラジアタパイン集成材
附 属 部 品	鉄丸釘(N25)…23		

素材キット

すべて4カットで製作可能!

○使用工具



10mm厚だから、切断も接合もラクラク!
短時間でコンパクトな作品が製作できます

アレンジ作品例



事前に導入教材を採用して、木材加工の精度を高めよう!

この商品とセットで



マジカル本立て 3002 0120
この商品とセットで 学納価格(10%税込) **500**
(本体価格 455)



かんたん木工練習キット 3002 0280
この商品とセットで 学納価格(10%税込) **400**
(本体価格 364)

New!
新商品

短時間で製作できるベーシックなキット

今年の
おすすめ商品です

ファイルラック



マガジンラックA



整理ラックA



2段ラックA



整理ラックB

ひのきの香りを楽しみながら、製作できます

製作時間
8
時間

マガジンラックB



本立て



2段ラックC



2段ラックB



コーナーラック

ヒノキノ香りニ
イヤサレルー！

セットにするとお得です。

かんたん木工練習キット
導入教材

3002 0284

他の本教材とセットで 学納価格(10%税込) 400
(本体価格 364)

ウッドプライム

3002 0483


学納価格(10%税込) 2,200
(本体価格 2,000)★スーパーキング特製(00個入) ★製作テキスト付
★製作時間/8時間(導入2/部品加工3/組立3)

品名	セット材料寸法	数量	材質
板 材 A	12×150×500mm	2	桧集成材
板 材 B	12×30×500mm	2	桧集成材
附 属 部 品	鉄丸釘(N25)・31		

○使用工具



● 素材キット ●



『ウッドプライム』の特長

桧集成材を使ったベーシックなキットです。製作しやすい10点の作品例から選んで製作できます。国産のヒノキ材は芳香で、加工性にも優れています。ものづくりの面白さを味わいながら、ものづくりの基本の学習ができるキットです。

New!
新商品

日本人が一番身近に感じる杉材でつくる

今年の
おすすめ商品です

コーナーラックA



マガジンラックA



スパイスラックA



本立てA



二段ラックA

チョイス

3002 0484

学納価格(10%税込) **2,400**
(本体価格 2,182)★スーパーキング特製(00個入) ★製作テキスト付
★製作時間/8~10時間(木取2/部品加工3~5/組立3)

品名	セット材料寸法	数量	材質
板 材 A	12×150×560mm	2	杉集成材
板 材 B	12×50×6100mm	1	杉集成材
板 材 C	12×50×300mm	2	杉集成材
附 属 部 品	鉄丸釘(N25)…32、極細ビス(24mm)…32		

素材キット

釘とビスを選んで
製作できるよ!

○使用工具



さしがね



のこぎり



げんう



やすり



接着剤



ペーパー

1.6ドリル
2.0ドリル

2本使います

鉄丸釘と極細ビスの両方がセットされています

接合方法を選んで製作できます

製作時間
8~10
時間

10. マガジンラックB



9. 二段ラックB



8. コーナーラックB



6. スパイスラックB



4. 本立てB

極細ビスは、釘打ちとネジ締めの方の学習ができます!

極細ビスは釘に比べて硬いため、釘打ちしても曲がりにくく打ちやすいです。また、釘打ちした後、ドライバーでネジ締めすることでネジの頭が材料にしっかりおさまり作品がキレイに仕上がります。



げんうで、ネジ頭が少し出ている状態まで打ち込みます。



#1のプラスドライバーを使って、ネジ頭が材料より埋まるまでネジを締めます。



ネジ頭が材料にしっかりおさまっています。



仕上げのヤスリがけをしても、ネジ頭が削れることなくキレイに仕上がります。

『チョイス』の特長

接合方法を極細ビスとメッキ釘の2種類から選んで製作できるキットです。メッキ釘だけを使用して製作、または、極細ビスだけを使用して製作、もしくは各自が接合箇所の強度を考え、それぞれを使い分けて製作することもできます。

今年の
おすすめ商品です

新提案!すべての作品例が同じ木取り!

基本形



タオルラック型

マガジラック型



スパイスラック型



スタンド型



マルチラック型



本立て型



チャームラック型



ティッシュラック型

ミラクルラック

3002 0109

学納価格(10%税込) **2,100**
(本体価格 1,910)

★スーパーキング特製(12ヶ入) ★製作テキスト付
★製作時間/8時間(木取2、部品加工3、組立3)

品名	セット材料寸法	数量	材質
板 材 A	12×160×505mm	2	ラジアタパイン集成材
板 材 B	12×40×552mm	2	ラジアタパイン集成材
附 属 部 品	鉄丸釘(N25)...	32	

○使用工具



素材キット



すべて4カットで製作可能!



基本形にアレンジを加えて、
簡単にオリジナル作品が製作できる

アレンジ作品例

製作時間
8
時間

スパイスラック型



スパイスラック型
3001 0109

マガジラック型



タオルラック型



本立て型



マルチラック型



スタンド型



ティッシュラック型



チャームラック型



事前学習に最適です!

ミラクルラック用事前学習段ボール

3002 0110

学納価格(10%税込) **300**
(本体価格 273)



★1/2サイズです

『ミラクルラック』の特長

すべての作品例が同じ木取りで製作できるため、のこぎき後に仮組みなどして構造を学習してから最終的に作品を選択することができます。

のこぎきは4カットで製作できるため、短時間で製作可能です。

基本形を参考に、アレンジを加えることで簡単にオリジナル作品が製作できます。

指導がしやすく、短時間で木材加工の学習ができます。

大好評『ミラクルラック』15ミリ厚バージョン!

すべての作品例が同じ木取りで製作できる

基本形

6.マガジラックA型

2.スタンド型

8.ファンシーラック型



4.ティッシュラック型

5.スパイスラック型

7.マガジンラックB型



1.2段ラック型

3.本立て型

はやぶさラック

3002 0146

学納価格(10%税込) **2,300**
(本体価格 2,091)★スーパーキング特製(12ヶ入) ★製作テキスト付
★製作時間/8時間(木取2、部品加工3、組立3)

品名	セット材料寸法	数量	材質
板 材 A	15×165×515mm	2	パイン集成材
板 材 B	15×40×574mm	2	パイン集成材
附 属 部 品	鉄丸釘(N32)…32		

○使用工具



● 素材キット ●



すべて4カットで製作可能!

基本形にアレンジを加えて、
簡単にオリジナル作品が製作できる

アレンジ作品例

今年の
おすすめ商品です製作時間
8
時間

8.ファンシーラック型

2.スタンド型

6.マガジラックA型



7.マガジンラックB型

5.スパイスラック型

4.ティッシュラック型



3.本立て型

本立て型
3001 0146

1.2段ラック型

『はやぶさラック』の特長

すべての作品例が同じ木取りで製作できるため、のこびき後に仮組みなどして構造を学習してから最終的に作品を選択することができます。

基本形を参考に、アレンジを加えることで簡単にオリジナル作品が製作できます。

赤松のパインジョイント集成材を使用しており、少しヤニ気が多いですがその分釘打ちによる割れが少なく、ラジアタパインやメルクシパインに比べて材料が柔らかいため 15 ミリ厚でも簡単にのこびきができます。

指導がしやすく、短時間で木材加工の学習ができます。

事前学習に最適です!

はやぶさラック用事前学習段ボール

3002 0150

学納価格(10%税込) **300**
(本体価格 273)

★1/3サイズです



マジカルボードA
学習指導のポイント
鋸引き、鉋かけ、穴あけなどものづくりの基本が習得でき、選択範囲も広く寸法、組立て位置を変えることによって個性ある作品づくりを指導することができます。

マジカルボードA

3002 0561

学納価格 (10%税込) **2,200**
(本体価格 2,000)

★スーパーキング特製(12個入) ★製作テキスト付
★製作時間/8時間(木取り2/部品加工4/組立て2)

品名	セット材料寸法	数量	材質
板 材 A	15×150×510mm	2	パイン集成材
板 材 B	15×30×600mm	2	パイン集成材
附属部品	鉄丸釘(N32)…52		

素材キット



作りやすい作品例ばかりで授業がしやすい。

今年の
おすすめ商品です

製作時間
8
時間



本立て



2段CDラック

2段CDラック
3001 0561

◎使用工具



18

パインの12ミリ厚だから、のこびきがしやすい



ダンドリくん 鋸引き、鉋かけ、穴あけなどのづくりの基本となる学習がすべて入っています。寸法や取り付け位置を変える事によって更に発展的な作品になります。

ダンドリくん

3002 0115 学納価格 (10%税込) **2,200**
(本体価格 2,000)

★スーパーキング特製 (12個入) ★製作テキスト付
★製作時間/8~12時間 (木取り2/部品加工3~7/組立て3)

品名	セット材料寸法	数量	材質
板 材 A	12×160×600mm	2	パイン集成材
板 材 B	12×40×600mm	2	パイン集成材
附属部品	鉄丸釘(N25)...	43	

素材キット



全ての加工方法
が学べるよ!



○使用工具



楽しみながらものづくりの学習ができる



この商品とセットで

キッズ または チャレンジャー



キッズ

3002 0276

この商品とセットで 学納価格 (10%税込) **400**
(本体価格 364)



チャレンジャー

3002 0280

この商品とセットで 学納価格 (10%税込) **500**
(本体価格 455)

練習題材の『ペンスタンド』もセットされています



縦引きなし

4.マガジンラック



縦引きなし

2.マルチラック



7.スパイスラック



5.ティッシュラック

練習作品例



ペンスタンド

パインスタンダード

3002 0117 学納価格 (10%税込) **2,300**
(本体価格 2,091)★スーパーキング特製 (12個入) ★製作テキスト付
★製作時間/10~12時間 (木取り2/部品加工5~7/組立て3)

品名	セット材料寸法	数量	材質
板 材 A	15×160×555mm	2	パイン集成材
板 材 B	15×40×670mm	1	パイン集成材
板 材 C	15×40×330mm	1	パイン集成材
板 材 D	12×50×600mm	1	パイン集成材
附属部品	鉄丸釘(N32)…35、(N25)…12		

○使用工具



さしかね



のこぎり



かんは



げんのう



やすり



接着剤



ペーパー



10



10

素材キット

作リヤスクテ
カッコイイ↑↑

作品例が少ないので指導がしやすい!

今年の
おすすめ商品です製作時間
10~12
時間

縦引きなし

1.本立て



8.2段ラック



縦引きなし

3.棚付き本立て



棚付き本立て

3001 0117



6.マルチボックス



『パインスタンダード』の特長

人気のパイン集成材を使用しており、釘打ち、のこぎきなどの加工が非常にしやすいです。付属の材料で、事前にペンスタンドを製作することで本題材の完成率が高まります。本題材は8点に厳選していますので、生徒に指導がしやすく簡単な加工で実用性のある作品が製作できます。ものづくりの楽しさを十分に味わいながら、ものづくりの基本のすべてが学習できるキットです。

今年の
おすすめ商品です

上質なパイン材を使用したプレミアムキット

コレクションズタワー



縦引きなし



サイドテーブル



縦引きなし



縦引きなし

本立てA



マルチラック



縦引きなし

チャームラック



練習作品例



1.ペンスタンド



2.ミニトレイ

付属の練習材で、
事前にのこぎき、
釘打ちの練習ができます

本立てC



縦引きなし



板幅の違いを活かしておしゃれで実用的な作品が製作できる

マガジンラック



スリムラック



縦引きなし



製作時間
10~12
時間



縦引きなし

本立てB



本立てB

3001 0629



縦引きなし

ミニステップ



アートラック



縦引きなし



プランター

パインプレミアム

3002 0629 学納価格 (10%税込) **2,700**
(本体価格 2,455)

★スーパーキング特製(8個入) ★製作テキスト付

★製作時間/10~12時間(木取り2/部品加工5~7/組立て3)

品名	セット材料寸法	数量	材質
板 材 A	15×160×800mm	1	パイン集成材
板 材 B	15×180×300mm	1	パイン集成材
板 材 C	15×40×700mm	1	パイン集成材
板 材 D	15×40×330mm	1	パイン集成材
板 材 E	15×50×700mm	1	パイン集成材
附 属 部 品	鉄丸釘(N32)...	46	

素材キット



加工しやすく
仕上りもイヨ ヨ



○使用工具



さしかね のこぎり かんは げんのう やすり 接着剤 ペーパー

「パインプレミアム」の特長

上質なパイン材の幅ハギ材を使用しており、加工性に優れています。
付属の練習材で事前にのこぎき、釘打ちの練習ができるので、本題材の完成率が高まります。

本題材の作品例は、作りやすくバラエティーに富んだ12点を用意しました。
精度の高いキレイな材料で楽しくものづくりの学習ができます。
ものづくりの基本のすべてが学習できる**プレミアム**なキットです。

12ミリ厚の上質な桧の集成材で加工もしやすい



練習題材の『ペンスタンド』もセットされています

製作時間
10~12
時間

今年の
おすすめ商品です



スパイスラック
3001 0142

ひのきセレクション

3002 0142 学納価格 (10%税込) **2,400**
(本体価格 2,182)

★スーパーキング特製 (12個入) ★製作テキスト付
★製作時間/10~12時間 (木取り2/部品加工5~7/組立て3)

品名	セット材料寸法	数量	材質
板 材 A	12×160×510mm	2	桧集成材
板 材 B	12×40×560mm	1	桧集成材
板 材 C	12×40×274mm	1	桧集成材
板 材 D	12×60×350mm	1	桧集成材
板 材 E	12×72×72mm	1	桧集成材
附属部品	鉄丸釘 N25...44		

素材キット



ボク、ヒノキノ
香り スキー♥



○使用工具



『ひのきセレクション』の特長


桧の無節横はぎ集成材を使用しています。パイン材と比べるとややかためですが、12ミリ厚のキットだからのこびきや釘打ちなどの加工もしやすい材料です。

練習題材の「ペンスタンド」もセットされていますので、本題材に入る前に事前にのこびきや釘打ちなどが学習できます。

作品例も作りやすさにこだわりバリエーション豊富に14点の図面を用意しました。しっかり時間をかけてものづくりの基本を学習できるオススメのキットです。

大好評のキットが『パイン集成材』で登場！！

大好評



1. 本立て



2. 2段ラック

2段ラック
3001 0072

3. コーナーラック

練習作品
ペンスタンド

4. ファイルラック



5. 棚付き本立て

パインセクション

3002 0072

学納価格(10%税込) **2,000**
(本体価格 1,819)★スーパーキング特製(12個入) ★製作テキスト付
★製作時間/10時間(導入2/木取り1/部品加工5~7/組立て2)

品名	セット材料寸法	数量	材質
板 材 A	12×160×510mm	2	パイン集成材
板 材 B	12×40×560mm	1	パイン集成材
板 材 C	12×40×274mm	1	パイン集成材
板材D(練習材)	12×60×350mm	1	パイン集成材
板材E(練習材)	12×72×72mm	1	パイン集成材
附 属 部 品	鉄丸釘(N25)・44		

○使用工具



素材キット

パイン集成材だから
のこびきがしやすく
製作もスイスイ！

作りやすい作品例14点の中から選んで製作できる！

導入題材『ペンスタンド』付きで、満足できるキットです

製作時間
10~12
時間

6. マガジンラックA

7. チャームラック
たて引き有


8. コレクションラック



9. フラワースタンド

10. スパイスラック
たて引き有

11. マルチスタンド

12. マルチボックス
たて引き有13. マガジンラックB
たて引き有14. 引き出し付きラック
たて引き有

作やすい10点の作品例が好評!

製作時間
8
時間

ファンシーラック



ティッシュラック



本立てA

縦引きなし

マガジラック

完成品ハンディラック
3001 0565

縦引きなし



DVDラック

縦引きなし



本立てB

縦引きなし

フラワーボックス



縦引きなし

道具箱

15ミリ
A材料と加工

チューター1号

チューター1号
学習指導のポイント鋸引き、鉋かけ、穴あけなどものづくりの基本となる学習がすべて入っています。
作品点数が多いので更に発展的な構想が引き出せます。

チューター1号

3002 0565 学納価格 (10%税込) **2,300**
(本体価格 2,091)★スーパーキング特製(12個入) ★製作テキスト付
★製作時間/8時間(木取り3/部品加工3/組立て2)

品名	セット材料寸法	数量	材質
板 材 A	15×150×610mm	2	パイン集成材
板 材 B	15×30×600mm	2	パイン集成材
附 属 部 品	鉄丸釘(N32)・40、(N25)・8		

○使用工具



● 素材キット ●

今年の
おすすめ商品です

大きめの材料で、ダイナミックにつくる

製作時間
8
時間

棚付本立て

縦引きなし



CDラック

縦引きなし



整理箱

縦引きなし



2段CDラック

縦引きなし

ガーデンスタンド



植木鉢台

縦引きなし

完成品 イス
3001 0566

マガジラック

引き出し付本立て

カジュアルラック

チューター2号
学習指導のポイント鋸引き、鉋かけ、穴あけなどものづくりの基本となる学習がすべて入っています。
寸法や取り付け位置を変える事によって更に発展的な作品になります。

チューター2号


3002 0566 学納価格 (10%税込) **2,700**
(本体価格 2,455)★スーパーキング特製(12個入) ★製作テキスト付
★製作時間/8時間(木取り3/部品加工3/組立て2)

品名	セット材料寸法	数量	材質
板 材 A	15×150×700mm	2	パイン集成材
板 材 B	15×30×700mm	2	パイン集成材
附 属 部 品	鉄丸釘(N32)・49、(N25)・14		

○使用工具



● 素材キット ●

15ミリ
A材料と加工

チューター2号

コンパクトで作りやすい!
ものづくりの基本が学習できます

製作時間
8
時間



ステラボード

3002 0633

学納価格(10%税込) **1,800**
(本体価格 1,637)★スーパーキング特製(14ヶ入) ★製作テキスト付
★製作時間/8時間(木取2、部品加工3、組立3)

品名	セット材料寸法	数量	材質
板 材 A	12×160×450mm	2	パイン集成材
板 材 B	12×40×450mm	2	パイン集成材
附 属 部 品	鉄丸釘(N25)…40		

● 素材キット ●

動画も参考二
製作デキル!

○使用工具

1.『本立て』
製作手順

製作手順を動画で見れます
道具の使い方についても動画で
確認しながら製作できます



今年の
おすすめ商品です

1 けがき

さしがねの使い方



4 下穴あけ

キリ、ボール盤の使い方



2 切断

両刃のこぎりの使い方



5 組立て

げんのうの使い方



3 切削

木エヤスリ、
ベルトグラインダーの使い方

6 塗装

ニス、刷毛、ワックスの使い方



※動画では1.『本立て』の製作手順のみの説明になります。

広巾2枚と細巾1枚のシンプルなキットが登場!



本立てA
3001 0480

シンプル
イズ ベスト!



シンプルパイン

3002 0480

学納価格(10%税込) **1,800**
(本体価格 1,637)

★スーパーキング特製(14個入) ★製作テキスト付
★製作時間/8~10時間(木取り2/部品加工3~5/組立3)

品名	セット材料寸法	数量	材質
板 材 A	12×150×505mm	2	ラジアタパイン集成材
板 材 B	12×50×552mm	1	ラジアタパイン集成材
附 属 部 品	鉄丸釘(N25)・31		

○使用工具



素材キット



なるべく簡単に製作できるように設計しています

今年の
おすすめ商品です

製作時間
8~10
時間



4.コレクションラック

7.本立てC

9.ステップ型ラック

3.本立てB

8.ローラック

1.2段ラック

『シンプルパイン』の特長

加工性、仕上がりともに良いラジアタパイン集成材を使用しています。
シンプルに広巾2枚と細巾1枚のセット内容にしています。
作品例は、デザイン性を持たせたものや縦引きを取り入れたものなどバリエーション豊富です。難易度は初級から中級で作りやすさを重視して設計しています。
リーズナブルで、作りやすく、バリエーション豊富なキット商品に仕上がりました。

セットにするとお得です。

かんたんタブレットスタンド
導入教材

3002 0291

この商品とセットで 学納価格(10%税込) **800**
(本体価格 728)



桐集成材は特に柔らかく簡単に部品加工ができます

今年の
おすすめ商品です

7.本立てC



縦引きなし



3.CDラック



縦引きなし



4.マガジンラック



8.鉢入れ

イージーラック
学習指導のポイント 鋸引き、かんなかけ、穴あけ加工など基本的な学習ができます。

イージーラック

3002 0128 学納価格 (10%税込) **2,000**
(本体価格 1,819)

★スーパーキング特製(14個入) ★製作テキスト付
★製作時間/8時間(木取り3/部品加工3/組立て2)

品名	セット材料寸法	数量	材質
板 材 A	12×180×610mm	2	桐集成材
板 材 B	12×50×700mm	1	桐集成材
板 材 C	12×50×344mm	1	桐集成材
附 属 部 品	鉄丸釘(N25)・44		

○使用工具



さしがね



のこぎり



かんな



糸のこ



やすり



げんのう



接着剤



ペーパー



1.6



0.5

● 素材キット ●



桐集成材は
加工性バグダン!



大きい材料でダイナミックに作品を製作しよう

5.コーナーラック

製作時間
8
時間

1.本立てA



縦引きなし



2.本立てB



6.2段ラック



縦引きなし

この商品とセットで

キッズ または チャレンジャー



キッズ 3002 0276

この商品とセットで 学納価格 (10%税込) **400**
(本体価格 364)



チャレンジャー 3002 0280

この商品とセットで 学納価格 (10%税込) **500**
(本体価格 455)

時間短縮！釘の下穴加工済

8.コーナーラック

5.ラックC

6.マガジンラック

1.本立て

7.スパイスラック

3.ラックA

4.ラックB

ラックB
3001 0147

2.棚付き本立て

カンタン設計！時間を掛けずに木材加工が学習できる！

《 作品例 》 1. 本立ての製作の場合…

今年の
おすすめ商品です製作時間
8
時間○の部分の釘の下穴加工があらかじめ施されているので、
製作時間が大幅に短縮できます！カンタン設計だから
授業モススイ！③底板と④背板は
寸法仕上げ済！

作業工程順

1

①側板を2枚に
カットします。

2

②仕切り板を
木取りします。

3

③底板と④背板
の釘下穴用の穴
あけをします。

4

③底板に2枚
の①側板を
接合します。

5

④に②仕切り板
を接合します。

6

⑤に3枚の
④背板を
接合します。☆基本となる
のこぎきは
以上で完了！☆基本となる
部品加工は
以上で完了！

プレホールキット

3002 0147

学納価格(10%税込) **2,400**
(本体価格 2,182)★スーパーキング特製(12ヶ入) ★製作テキスト付
★製作時間/8時間(木取2、部品加工3、組立3)

品名	セット材料寸法	数量	材質
板 材 A	12×160×505mm穴加工済	1	ラジアタパイン集成材
板 材 B	12×160×385mm	1	ラジアタパイン集成材
板 材 C	12×160×300mm	1	ラジアタパイン集成材
板 材 D	12×40×324mm穴加工済	3	ラジアタパイン集成材
附 属 部 品	鉄丸釘(N25)…30		

完成！

○使用工具



さしかね のこぎり げんのう やすり 接着剤 ペーパー

15ミリ厚独特の重厚感のある作品が製作できます



サンデー
学習指導のポイント

桧無節集成材を使用しています。木取りをする時、きれいな面が外側になるようにします。
集成部分への釘打ちは避けてください。切り終りはゆっくりと、手で支えます。

サンデー

3002 0611 学納価格 (10%税込) **2,800**
(本体価格 2,546)

★スーパーキング特製 (10個入) ★製作テキスト付
★製作時間/9時間 (木取り3/部品加工4/組立て2)

品名	セット材料寸法	数量	材質
板 材 A	15×150×700mm	2	桧集成材
板 材 B	15×40×700mm	2	桧集成材
附 属 部 品	鉄丸釘(N32)…48、(N25)…20		

素材キット



どれも作りがいのある
ものばかりだね。



○使用工具



上質な桧材で生活に役立つ作品を製作しよう



この商品とセットで

キッズ または チャレンジャー

**セットで
お得!**



キッズ

3002 0276

この商品とセットで 学納価格 (10%税込) **400**
(本体価格 364)



チャレンジャー

3002 0280

この商品とセットで 学納価格 (10%税込) **500**
(本体価格 455)

日本人が一番身近に感じる杉材で心が和む作品を製作しよう

今年の
おすすめ商品ですコーナーラック
(無臭柿渋仕上げ)

ティッシュラック

ハンディーボックス

CDラック

スパイスラック

キッチンペーパーホルダー

CD&ブックラック

和 (なごみ)
学習指導のポイントのこぎき、穴明け、釘打ちなどものづくりの基本のすべてが学習できます。
付属の「ものづくりチェックシート」を活用すれば、工程毎に確認しながら製作をすすめることができます。

和 (なごみ)

3002 0612 学納価格 (10%税込) **2,200**
(本体価格 2,000)★スーパーキング特製 (12個入) ★製作テキスト付
★製作時間/8時間 (木取り3/部品加工3/組立て2)

品名	セット材料寸法	数量	材質
板 材 A	15×150×550mm	2	杉集成材
板 材 B	15×40×610mm	1	杉集成材
丸 棒	φ24×370mm	1	杉材
附 属 部 品	鉄丸釘 (N32) … 32、(N25) … 8 タッピングネジ (丸、GB4×30) … 2、(皿、ユニクロ4×30) … 2		

素材キット

木のぬくもりを楽しみ
ながら製作デキルヨ。

○使用工具



杉の木目と香りでぬくもりある作品に仕上がります

製作時間
8
時間完成品 マガジンラック
3001 0612

マガジンラック

タオルハンガー

チャームラック

S型ラック

棚付き本立て

デスクトップラック

プランター
(焼杉仕上げ)

この商品とセットで

キッズ または チャレンジャー

セットで
お得!

キッズ

3002 0276

この商品とセットで 学納価格 (10%税込) **400**
(本体価格 364)

チャレンジャー

3002 0280

この商品とセットで 学納価格 (10%税込) **500**
(本体価格 455)

短時間で製作可能!

簡単な加工で製作できるように設計されています



8. フラワースタンド



6. ファイルラック



5. ティッシュラック



3. 本立てB



1. 2段ラック

わくわくデザインラック

3002 0631 学納価格(10%税込) 1,900
(本体価格 1,728)★スーパーキング特製(12ヶ入) ★製作テキスト付
★製作時間/8~10時間(木取2、部品加工3~5、組立3)

品名	セット材料寸法	数量	材質
板 材 A	12×150×485mm	1	ラジアタパイン集成材
板 材 B	12×150×240mm	1	ラジアタパイン集成材
板 材 C	12×200×240mm	1	ラジアタパイン集成材
板 材 D	12×40×532mm	1	ラジアタパイン集成材
板 材 E	12×40×264mm	1	ラジアタパイン集成材
附 属 部 品	鉄丸釘(N25)…30		

素材キット

ワクワク楽しく
製作ショウ(^^)

○使用工具



さしがね のこぎり げんのう やすり 接着剤 ペーパー

今年の
おすすめ商品です

全作品 縦引きなしで製作できます

事前学習段ボールを使えば、
より設計に重点を置いた学習ができます製作時間
8~10
時間

10. ミニテーブル



4. 本立てA



7. マガジンラック



9. ローラック



2. スパイスラック

『わくわくデザインラック』の特長

加工性、仕上がりともに良いラジアタパイン集成材を使用しています。
のこぎり引きなどの加工がなるべく短時間でできるようにセット内容にしました。
幅の広い板材がセットされていますので、本立てなど製作した場合でも本が収納しやすい実用的な作品が製作できます。
別売の事前学習段ボールを使えば、設計に重点を置いた学習をすることもできます。
短時間で、木材加工のすべてが学習できるだけでなく、生徒もワクワク楽しみながら作品を製作できるキットです。

事前学習に最適です!

わくわくデザインラック用事前学習段ボール

3002 0632 学納価格(10%税込) 300
(本体価格 273)

★1/2サイズです

事前にダンボールで1/2縮尺の作品をつくれます

新指導要領準拠教材



事前学習用段ボール作品

●カッターにて切断



●両面テープで組立



●素材キット



段ボールダカラ、事前学習も、スイスイ



パインスペシャル (事前学習付き)

3002 0056 学納価格(10%税込) 2,200 (本体価格 2,000)

★スーパーキング特製(12個入) ★製作テキスト付
★製作時間/10時間(事前2、木取2、部品加工4、組立2)

品名	セット材料寸法	数量	材質
板 材 A	12×150×510mm	2	パイン集成材
板 材 B	12×40×610mm	2	パイン集成材
事前学習材 A	6×75×255mm	2	段ボール
事前学習材 B	6×20×305mm	2	段ボール
附属部品	鉄丸釘(N25)×40、両面テープ5×300×3		

○使用工具



つくってみたい作品例が豊富だから、楽しんで学習できる！

今年の
おすすめ商品です

製作時間
10
時間



『パインスペシャル』の特長

付属されている段ボールを使って事前学習ができるため、本題材を製作する前に材料の取り方や作業工程が理解できます。

製作しやすいように事前学習材は本題材のちょうど1/2になっています。段ボールだからカッターと、付属されている両面テープを使って短時間で事前学習ができます。本題材は、基本的に事前学習でつくったものと同じものを作るため、作品の精度や完成率が大きく向上します。

どうしても製作時間が足りない！…
事前学習なしのキットも準備しています

パインスペシャル (事前学習なし)

3002 0057 学納価格(10%税込) 1,900 (本体価格 1,728)

今年の
おすすめ商品です

引き出し付きのキットの決定版!引き出しはすべて加工済

ラックA型
3001 0127

5.ラックD型

1.ラックA型



9.本立てB型



3.本立てA型



8.ステップ型

※現行のペルポック集成材
がなくなり次第、ラジア
タパイン集成材に材質変
更になります。

段加工、溝加工がしてあるから
簡単に引き出しが製作できます。

ドリームジャーニー

3002 0127 学納価格 (10%税込) **2,800**
(本体価格 2,546)

★スーパーキング特製(10個入) ★製作テキスト付
★製作時間/10~12時間(木取り2/部品加工5~7/組立て3)

品名	セット材料寸法	数量	材質
板 材 A	15×150×610mm 溝加工	1	ペルポック集成材
板 材 B	15×150×385mm	1	ペルポック集成材
板 材 C	14.8×150×200mm	1	ペルポック集成材
板 材 D	15×50×445mm	1	ペルポック集成材
板 材 E	15×50×220mm	1	ペルポック集成材
板 材 F	12×58×188mm 段、穴加工	1	ペルポック集成材
板 材 G	12×58×188mm 段、溝加工	1	ペルポック集成材
板 材 H	12×58×136mm 溝加工	2	ペルポック集成材
幅ベニヤ	3×133×173mm	1	ベニヤ
附属部品	木製つまみC-1、鉄丸釘(N32)---32、(N16)---8		

素材キット



○使用工具



さしがね



のこぎり



かん



げんのう



やすり



接着剤



ペーパー



15 15

側板に溝加工がしてあるから、棚板の取り付け位置もバッチリ

2.ラックB型



7.ラックF型

製作時間
10~12
時間

6.ラックE型



4.ラックC型



10.本立てC型

★引き出しの収納が
スムーズに出来る
よう、側板に溝加
工がしてあります。

「ドリームジャーニー」の特長

材料のペルポック集成材は、家具などに使われる加工のしやすい材料です。ニスやワックスで仕上げることで、高級感のある家具調に仕上がります。木材加工の基本である、のこびき、穴あけ、釘打ちが学習できます。また、引き出しを製作することで、発展的な箱作りの学習もできます。完成率を高めるため、あらかじめ本体の側板には溝加工、引き出しには段加工、溝加工、穴加工がしてあります。また、なるべく縦引きを少なくして製作しやすくしています。じっくり時間をかけてものづくりが学習できる、充実した内容のキットです。

上質な桧材で作品の仕上がりも良好!



CD本立てラック
学習指導のポイント

ジョイント部分が切断面にならないように木取りを行います。
木目の良くない部分は底面など見えない所へ使用します。

CD本立てラック

3002 0584 学納価格 (10%税込) **2,800**
(本体価格 2,546)

★スーパーキング特製 (10個入) ★製作テキスト付
★製作時間/8時間 (木取り3/部品加工3/組立て2)

品名	セット材料寸法	数量	材質
板 A	15×150×650mm	2	桧集成材
板 B	15×40×650mm	2	桧集成材
附属部品	鉄丸釘(N32)...	40	

○使用工具



素材キット



基本の基本です

初めてのものづくりはやっぱり本立てだね。作って楽しい、使ってうれしい本立てづくりです。
材料は桧の節のないところを集成してあります。縦引きなしの作品もあり、全員が完成できる作品ばかりです。

桧の香りを楽しみながら製作できます

製作時間
8
時間



この商品とセットで

キッズ または チャレンジャー



キッズ

3002 0276

この商品とセットで 学納価格 (10%税込) **400**
(本体価格 364)



チャレンジャー

3002 0280

この商品とセットで 学納価格 (10%税込) **500**
(本体価格 455)

上質な集成材を使ったスペシャルなキット



■セット内の導入題材(ペンスタンド)を事前に製作することで、本教材をより正確に製作することができます。

ジョイフル のこ引き、かんなかけ、穴あけなどものづくりの基本のすべてが学習できます。
学習指導のポイント 寸法や取り付け位置を工夫することで、発展的な作品も製作できます。

ジョイフル

3002 0572 学納価格 (10%税込) **2,800**
(本体価格 2,546)

★スーパーキング特製(8個入) ★製作テキスト付
★製作時間/10時間(導入2/木取り3/部品加工3/組立て2)

品名	セット材料寸法	数量	材質
板 A	15×150×700mm	2	アローカリア集成材
板 B	15×50×700mm	2	アローカリア集成材
板 C	15×100×290mm (溝付)	1	アローカリア集成材
板 D	4×59×59mm	1	桧合板
附属部品	鉄丸釘(N32)…50、(N25)…16		

素材キット



※材料の調達が難しくなってきたり、ムク板から横はぎ集成材に変更になります。材料の入荷状況によりましては、ムク板にて提供させて頂くこともあります。ご了承ください。

良質な材料で仕上がりも一味違います!



アローカリアってどんな木材?

アローカリアはオーストラリアで植林されている樹木で、アガチスに似ています。節がなく、強度があり、加工性にも優れています。非常に木目が細かく塗装にも適した特性を持っています。大規模なスケールの人工林で植林されているため、長期にわたり供給継続が可能です。また、厳格な環境管理下で育てられていることから、地球に優しい木材と言えます。

○使用工具



製作時間
10
時間

ミラー付きのおしゃれな収納ボックスを製作しよう！



引出しは簡単に製作できるようにすべて加工済み！

正確に組立てができるよう側板も溝加工してあります

● 素材キット ●



スタイリッシュボックス

3002 0118 学納価格(10%税込) **3,200**
(本体価格 2,910)★スーパーキング特製(12ヶ入) ★製作テキスト付
★製作時間/10時間(木取2、部品加工5、組立3)

品名	セット材料寸法	数量	材質	品名	セット材料寸法	数量	材質
板 材 A	12×150×405mm 加工有	1	ラジアタパイン集成材	板 材 G	12×80×222mm 加工有	1	ラジアタパイン集成材
板 材 B	12×150×250mm	1	ラジアタパイン集成材	板 材 H	4×129×258mm 加工有	1	シナベニヤ
板 材 C	12×147×249mm 加工有	1	ラジアタパイン集成材	板 材 I	4×200×274mm	1	シナベニヤ
板 材 D	12×80×248mm 加工有	1	ラジアタパイン集成材	板 材 J	4×141×258mm	1	シナベニヤ
板 材 E	12×80×248mm 加工有	1	ラジアタパイン集成材	板 材 K	2.5×133×231mm	1	ラワンベニヤ
板 材 F	12×80×145mm 加工有	2	ラジアタパイン集成材				
附属部品	ミラー(100×200)…1、鉄丸釘(N25)…14、(N16)…9、ダボ(6×30)…2						

○使用工具

オシャレニ
キメヨウ！

柔らかくてヤニの少ないパイン材のキット

製作時間
8
時間縦引きなし
タオルホルダー縦引きなし
マガジンラック縦引きなし
CDラック縦引きなし
ブックケース縦引きなし
本立て縦引きなし
レターラック

多目的な箱

縦引きなし
ハンディラック

トレイ×2

縦引きなし
ツインラックテクノコレクション
学習指導のポイント

縦引き、かんかけ、穴あけ加工など基本的な学習ができます。

● 素材キット ●

テクノコレクション

3002 0586 学納価格(10%税込) **2,100**
(本体価格 1,910)★スーパーキング特製(12個入) ★製作テキスト付
★製作時間/8時間(木取り3/部品加工3/組立て2)

品名	セット材料寸法	数量	材質
板 材 A	12×150×600mm	2	ラジアタパイン集成材
板 材 B	12×50×600mm	2	ラジアタパイン集成材
附属部品	鉄丸釘(N25)…48、鉄丸釘(N22)…12		

○使用工具



当社
オリジナル
ロングセラー商品です

★NEW★ホビーボード

カセットラック

製作時間
8
時間

本立て



縦引きなし

ハンディングBOX

CDラック

マルチラック

NEWホビーボード
学習指導のポイント

鋸引き、鉋かけ、穴あけなどものづくりの基本が学べる教材です。
作品点数が10点と多いので、生徒に合った教材が選択できます。


NEWホビーボード(アガチス材)

3002 0001 学納価格(10%税込) **2,600**
(本体価格 2,364)

★スーパーキング特製(12入) ★製作テキスト付(10種類)
★製作時間/8時間(木取り3/部品加工3/組立て2)

品名	セット材料寸法	数量	材質
板 材 A	12×140×865mm	1	アガチス
板 材 B	12×110×720mm	1	集成材
丸 棒	φ24×330mm	1	
附 属 部 品	鉄丸釘(N25)…36、 タッピングネジ(丸、GB 4×30)…4		

生活役立品を
自分の力で
作り上げよう!



ティッシュラック

飾り棚



縦引きなし



CD2段ラック



マガジンラック

完成品マガジンラック
3001 0141

ミニボックス



素材キット

○使用工具



導入題材のスマホスタンドもセットされています



せんのすけ

3002 0481


学納価格(10%税込) **2,300**
(本体価格 2,091)

★スーパーキング特製(14個入) ★製作テキスト付

★製作時間/10~12時間(導入2/木取り2/部品加工3~5/組立3)

品名	セット材料寸法	数量	材質
板 材 A	12×150×450mm	2	桧材
板 材 B	12×40×450mm	2	桧材
板 材 C	12×60×194mm (加工済)	1	桧材
附 属 部 品	鉄丸釘(N25)…40		

素材キット



キレイな木目で
仕上がりも良好!



○使用工具



図面には製作手順が動画で確認できる
QRコードも掲載!

製作時間
10~12
時間



『せんのすけ』の特長

国産桧材のムク板を使ったキットです。

導入題材のスマホスタンドは短時間でオシャレな作品が製作できる設計にしています。

本題材の作品例はコンパクトで作りやすいものばかりです。また、図面には製作手順が動画で確認できるQRコードも掲載しています。

木目が抜群にキレイな桧材は、塗装することでさらに木目が際立ちます。ニス塗装や、ワックス塗装で素敵な作品に仕上げましょう。

桐材だから、のこびきもラクラク!!



キリキリくん

3002 0113

学納価格(10%税込) **2,400**
(本体価格 2,182)★スーパーキング特製(12ヶ入) ★製作テキスト付
★製作時間/8時間(木取2、部品加工3、組立3)

品名	セット材料寸法	数量	材質
板 材 A	15×180×600mm	2	桐集成材
板 材 B	15×50×610mm	2	桐集成材
附 属 部 品	鉄丸釘(N32)・40		

素材キット



楽シク作ろう!



○使用工具



桐材だから、部品加工もラクラク!!

製作時間
8
時間

セットにするとお得です。

かんたん木工練習キット

3002 0284

この商品とセットで 学納価格(10%税込) **400**
(本体価格 364)

ものづくりの冒険がここから始まる



ウッディーアドベンチャー

3002 0577 学納価格(10%税込) **2,800**
(本体価格 2,546)

★スーパーキング特製(10個入) ★製作テキスト付
★製作時間/10時間(木取り3/部品加工4/組立て3)

品名	セット材料寸法	数量	材質
板 材 A	12×150×600mm	2	アローカリア集成材
板 材 B	12×50×610mm	1	アローカリア集成材
板 材 C	12×30×300mm (段加工済)	1	アローカリア集成材
板 材 D	4×300×300mm	1	シナ合板
プラスチック板	2×250×300mm(ブラウンスモーク)	1	塩ビ板
附 属 品	おしゃれ線番…2、木製つまみC…1、鉄丸釘(N25)…30 (N13)…16、丸木ネジ(GBφ2.4×10)…12		

○使用工具



● 素材キット ●



カッコイイ作品が
製作デキルよ！



木材に加えて樹脂の加工も学習できる！



製作時間
10
時間

ウッディーアドベンチャーの特長

ものづくりの基本はもちろん、プラスチックの加工や蝶番の取り付けなど一歩踏み込んだ学習までできる教材です。作りやすさを重視して、ほとんどの作品が縦引きなしで製作できます。またプラスチックの加工も、折り曲げ加工をしなくても製作できる作品を8点用意しています。加工性に優れたアローカリアのムク板と高級感のあるブラウンスモークのプラ板で今までにないハイセンスな作品が製作できます。

熱線折り曲げ機

3002 0405 学納価格(10%税込) **15,000**
(本体価格 13,637)



木材、金属、樹脂の加工が学習できます

製作時間
10
時間

ネオラインボード

3002 0607 学納価格 (10%税込) **2,600**
(本体価格 2,364)★スーパーキング特製(12個入り) ★製作テキスト付
★製作時間/10時間(木取り3/部品加工5/組立て2)

品名	セット材料寸法	数量	材質
板 材	12×150×610mm	2	パイン集成材
合 板 材	4×300×300mm	1	楊ベニヤ
丸 棒	φ6×350mm	1	黄銅
パイ プ	φ14×330mm	1	アクリル
附 属 部 品	袋ナット(M6)…2、ワッシャー(M6×t1)…2 鉄丸釘(N25)…26、鉄丸釘(N19)…24		

○使用工具



! Point



丸棒の切断

万力丸棒をきんて
弓のこで切断する

丸棒のネジ切り

ダイス25mm径M6×1.0、
ダイスハンドル25mmを使
ってネジ切り

木材、金属、樹脂の加工が学習できます

製作時間
10
時間マジカルボードB
学習指導のポイント鋸引き、鋸かけ、穴あけ、金属切り、ネジ切り加工が学習できます。
ものづくりの基本が全て習得でき、生徒に合った教材が選択できます。

マジカルボードB

3002 0562 学納価格 (10%税込) **2,500**
(本体価格 2,273)★スーパーキング特製(12個入り) ★製作テキスト付
★製作時間/10時間(木取り3/部品加工5/組立て2)

品名	セット材料寸法	数量	材質
板 材 A	15×150×510mm	2	パイン集成材
板 材 B	15×30×600mm	2	パイン集成材
丸 棒	φ6×350	1	黄銅
パイ プ	φ14×330	1	アクリル
附 属 部 品	ワッシャー(M6×t1)…2、 袋ナット(M6)…2、鉄丸釘(N32)…36		

○使用工具



素材キット



! Point



丸棒の切断

万力丸棒をきんて
弓のこで切断する

丸棒のネジ切り

ダイス25mm径M6×1.0、
ダイスハンドル25mmを使
ってネジ切り

ムク板と集成材の違いを学習できます



マルチボックス

ムク板と集成材を組み合わせた新しいキット

木工じゃぱん

3002 0069 学納価格(10%税込) **2,400**
(本体価格 2,182)★スーパーキング特製(12個入) ★製作テキスト付
★製作時間/10時間(木取2、部品加工5、組立3)

品名	セット材料寸法	数量	材質
板 材 A	15×150×300mm	1	杉(ムク)
板 材 B	15×150×700mm	1	杉無節集成材
板 材 C	15×40×610mm	2	杉(ムク)
附 属 品	鉄丸釘(N32)…36		

● 素材キット ●

アッパレ
ジャパン!

○使用工具



杉の木目と香りでぬくもりある作品に仕上がります

製作時間
10
時間

セットにするとお得です。

かんたん木工練習キット 3002 0284
この商品とセットで 学納価格(10%税込) **400**
(本体価格 364)

梣ベニヤも付いて広がるバリエーション



ヒノキオ
学習指導のポイント

ジョイント部分が切断面や釘打ち部分にならないよう木取りを行います。
梣ベニヤはN19で釘打ちします。木目の良い方を表側にします。

ヒノキオ (ひのき王)

3002 0576 学納価格 (10%税込) **2,400**
(本体価格 2,182)

★スーパーキング特製 (12個入) ★製作テキスト付
★製作時間/8時間 (木取り2/部品加工4/組立て2)

品名	セット材料寸法	数量	材質
板 材 A	12×160×550mm	2	桧集成材
板 材 B	12×40×350mm	1	桧集成材
合 板 材	4×220×350mm	1	梣ベニヤ
附 属 部 品	鉄丸釘 (N25) … 28、鉄丸釘 (N19) … 21		

素材キット



使用工具



学びの体験から生活力が向上する



この商品とセットで

キッズ または チャレンジャー



キッズ

3002 0276

この商品とセットで 学納価格 (10%税込) **400**
(本体価格 364)



チャレンジャー

3002 0280

この商品とセットで 学納価格 (10%税込) **500**
(本体価格 455)

基本形 4作品のスタンダードなキット

それぞれ発展形2作品があり12点の中から選んで製作できます

本立て(基本形)



マガジンラックA(基本形)



スライド本立て(発展形)



マガジンラックB(発展形)



棚付き本立て(発展形)



マガジンラックC(発展形)



スプルス創作キット

3002 0634

学納価格(10%税込) **2,200**
(本体価格 2,000)★スーパーキング特製(12ヶ入) ★製作テキスト付
★製作時間/10時間(木取2、部品加工3~5、組立3)

品名	セット材料寸法	数量	材質
板 材 A	12×160×510mm	1	スプルス集成材
板 材 B	12×160×610mm	1	スプルス集成材
板 材 C	12×40×610mm	2	スプルス集成材
附 属 品	鉄丸釘(N25)...	40	

● 素材キット ●

色々アレンジ
デキル〜!

○使用工具



加工もしやすく、仕上がりも良いスプルス集成材のキット

製作時間
8~10
時間スパイスラックA
3001 0634

スパイスラックA(基本形)



プランターA(基本形)



スパイスラックB(発展形)



プランターB(発展形)



スパイスラックC(発展形)



プランターC(発展形)



セットにするとお得です。

かんたん木工練習キット
導入教材

3002 0284

この商品とセットで 学納価格(10%税込) **400**
(本体価格 364)

作りやすい作品例ばかり。棚位置など自分でアレンジできる！

本立て型

基本形



棚板をつけると…

発展形



ラック型

基本形

たて引きを
すると…

発展形



基本形

たて引きを
すると…

発展形



基本形を参考にして発展形にもチャレンジしてみよう。

ノウリツくん

3002 0143 学納価格 (10%税込) **2,600**
(本体価格 2,364)

★スーパーキング特製 (12個入) ★製作テキスト付
★製作時間/10時間 (木取り2/部品加工5/組立て3)

品名	セット材料寸法	数量	材質
板材A (導入)	15×80×80mm	1	パイン集成材
板材B (導入)	15×40×330mm	1	パイン集成材
板材A (本題材)	15×160×610mm	2	パイン集成材
板材B (本題材)	15×40×610mm	2	パイン集成材
附属部品	鉄丸釘 (N32)...	43	

素材キット




○使用工具



治具を使えば、組立もラクラク

☆組み立て治具の製作手順

製作時間
10
時間



☆組み立てジグのつかい方



組み立てジグを使うことで…

- 1.材料が固定しやすく釘打ちがしやすい!
- 2.棚板などを水平に接合しやすい!

ノウリツ
能率よく作業ができる
ジグをつかってものづくり
を楽しもうネ!



製作時間
8
時間

コルクを活かした作品が製作できる!



スプラインボード

3002 0606 学納価格 (10%税込) 2,400
(本体価格 2,182)★スーパーキング特製(12個入)★製作テキスト付
★製作時間/8時間(木取り2/部品加工4/組立て2)

品名	セット材料寸法	数量	材質
板 材 A	12×150×610mm	2	パイン集成材
板 材 B	12×40×300mm	1	パイン集成材
コルク合板	3.5×300×300mm	1	コルク・ラウン
附属部品	鉄丸釘(N19)…20、鉄丸釘(N25)…27		

○使用工具



素材キット

作る楽しさ
出来た喜び製作時間
8
時間

おしゃれな作品が製作できる!



スプラインボード(ストライプ集成材)

3002 0616 学納価格 (10%税込) 2,600
(本体価格 2,364)★スーパーキング特製(12個入)★製作テキスト付
★製作時間/8時間(木取り2/部品加工4/組立て2)

品名	セット材料寸法	数量	材質
板 材 A	12×150×610mm	2	ストライプ集成材
板 材 B	12×40×300mm	1	ストライプ集成材
コルク合板	3.5×300×300mm	1	コルク・ラウン
附属部品	鉄丸釘(N19)…20、鉄丸釘(N25)…27		

○使用工具



素材キット

ストライプ模様
が
かわいい!

すべての作品が縦引きなしで製作できます



アクリル紐で作品がおしゃれに仕上がります

製作時間
8
時間

★紐を通す穴は、あらかじめ加工してあります。

キューティーパイン

3002 0134 学納価格 (10%税込) 1,900
(本体価格 1,728)★スーパーキング特製(12個入) ★製作テキスト付
★製作時間/8時間(木取り2/部品加工4/組立て2)

品名	セット材料寸法	数量	材質
板 材 A	12×160×510mm	1	パイン集成材
板 材 B	12×160×276mm	1	パイン集成材
板 材 C	12×40×610mm (穴加工済)	2	パイン集成材
附 属 部 品	アクリル紐 φ6×3000…2 鉄丸釘(N25)…30		

○使用工具



さしがね



のこぎり



げんのう



やすり




接着剤



ペーパー

*アクリル紐はブルーと
ピンクの2色共セット
されています。

素材キット



キューティーパインの特長

やわらかい12ミリ厚のパイン集成材だから、のこぎきや釘打ちが簡単にできます。切断面の仕上げも**万能ヤスリ**で簡単に上げることができます。
アクリル紐を通す穴もあらかじめ加工してあるので、作品がおしゃれに仕上がります。
比較的短時間で木材加工の基本が学習でき、完成率の高いキットです。

万能ヤスリ(中目・細目)

5510 0032 学納価格 (10%税込) 2,160
(本体価格 1,964)

自分の収納したいものから"本立て型"
"2段ラック型"を選択し、収納したいものの大きさに
合わせ寸法を決めて製作します。

製作時間
12
時間



本立て型基本型



2段ラック型基本型

製作の流れ（製作テキストの手順に従い製作します。）

① 収納するものを見つける



- ・製作する作品に入
れたいものを決め、
寸法を測る。

② 作品の寸法を決め、図面を書く



- ・入れたいものの大き
さと材料の大きさ
から寸法を決定し、
木取図、部品図、
組立図を書く。

③ 図面にもとづき製作する



- ・木取図、部品図、
組立図に従い、
作品を製作する。

④ 自己評価



- ・計画や製作をふり
返り良かった点、
工夫した点、難し
かった点などをま
とめる。

プロジェクトボード

3002 0135 学納価格 (10%税込) **2,200**
(本体価格 2,000)

★スーパーキング特製 (12個入) ★製作テキスト付
★製作時間12時間 (構想2/図面3/木取り2/部品加工3/組立て2)

品名	セット材料寸法	数量	材質
板 材 A	12×210×1000mm	1	パインジョイント集成材
板 材 B	12×40×1000mm	1	パインジョイント集成材
附 属 部 品	鉄丸釘 (N25)...	33	

● 素材キット ●



プロジェクトボードの特長

製作する作品の寸法を各自
が作品に入れたいものの寸
法から、自分自身で決定し
ます。ものづくりの考える
流れを理解できます。

○使用工具



さしがね のこぎり かんこ 糸のこ やすり げんこう 接着剤 ペーパー

作品例を参考にオリジナル作品が製作できる！

製作時間
12
時間

導入教材
(ペンスタンド)



- ・まず導入教材を製作し、“製作の流れ”を学
習します。
- ・次に導入教材で学んだ手順を基礎とし、同じ
手順で本教材を製作します。
- ・導入教材、本教材とも、寸法は各自が用途を
考えて決定します。

導入教材製作後 4つのパターンより選択して製作

本教材



本立て (製作例)



棚付本立て (製作例)




マガジンラック (製作例)



スライド本立て (製作例)

製作の流れ（導入教材、本教材とも同じ手順で製作します。）

① 作品の寸法を決め、図面を書く



- ・入れたいものの大きさと材
料の大きさから寸法を決定
し、木取図、部品図、組立
図を書く。

② 図面にもとづき製作する



- ・木取図、部品図、組立図に
従い、作品を製作する。

③ 自己評価



- ・計画や製作をふり返り良か
った点、工夫した点、難し
かった点などをまとめる。

オリジナルデザインキット

3002 0144 学納価格 (10%税込) **2,600**
(本体価格 2,364)

★スーパーキング特製 (12個入) ★製作テキスト付
★製作時間12時間 (構想3/設計3/木取り1/部品加工3/組立2)

品名	セット材料寸法	数量	材質
板 材 (導入)	10×80×500mm	1	パイン集成材
合板 (導入)	4×80×100mm	1	ラワンベニヤ
鉄 丸 釘	N19	6	軟鋼
鉄 丸 釘	N25	8	軟鋼
設 計 用 紙	ペンスタンド用 (両面)	1	
板 材 A	12×150×610mm	2	パイン集成材
板 材 B	12×30×610mm	2	パイン集成材
鉄 丸 釘	N25	40	軟鋼
設 計 用 紙	部品図、組立図各1枚	2	

● 素材キット ●



★製作テキストの手順に従い製作します。

オリジナルデザインキット
学習指導のポイント

比較的理解しやすい導入教材を寸法決定、
図面作成、作品製作、自己評価の流れで
経験することで、本教材の製作の流れが
理解でき、スムーズに製作が出来ます。

○使用工具



さしがね のこぎり かんこ 糸のこ やすり げんこう 接着剤 ペーパー



○使用工具



★鋸で一度きるだけなので、
全員が確実に製作できます。


かんたんブックケース

3002 0270 学納価格 (10%税込) **1,000**
(本体価格 910)

★スーパーキング特製(24個入) ★製作テキスト付
★製作時間/2時間(木取り1/部品加工1/組立て1)

品名	セット材料寸法	数量	材質
板 材 A	12×140×305/2枚取り	1	アローカリア集成材
板 材 B	12×140×226	1	アローカリア集成材
板 材 C	12×40×250	2	アローカリア集成材
附 属 部 品	鉄丸釘(N25)…14		

● 素材キット ●



○使用工具



スライド式本立て

3002 0042 学納価格 (10%税込) **1,800**
(本体価格 1,637)

★スーパーキング特製(24個入) ★製作テキスト付
★製作時間/6時間(木取り2/部品加工2/組立て2)

品 名	セット材料寸法	数量	材 質
側板・中仕切板	12×145×555mm	1	アガチス 集成材
背板・スベリ板	12×45×510mm	1	
底 板	12×45×385mm	2	
附属部品	鉄丸釘(N25)…16		

製作時間
6
時間

● 素材キット ●



縦引きなし

★かんたんにティッシュの交換ができる、底板スライド式
★イエローボブラのムク材だから、彫刻やステンシルにも挑戦できます。



○使用工具



かんたんティッシュボックス

3002 0243 学納価格 (10%税込) **1,500**
(本体価格 1,364)

★スーパーキング特製(24個入) ★製作テキスト付
★製作時間/3時間(木取り1/部品加工/組立て2)

品名	セット材料寸法	数量	材質
板 材 A	12×148×274mm 穴加工	1	イエローボブラ
板 材 B	12×68×553mm ミノ加工	1	イエローボブラ
板 材 C	12×68×124mm ミノ加工	1	イエローボブラ
板 材 D	12×47×124mm	1	イエローボブラ
板 材 E	12×20×122mm ミノ加工	1	イエローボブラ
合 板 材	2.5×134×261mm	1	ラワンベニヤ
附 属 部 品	鉄丸釘(N25)…18		

● 素材キット ●



○使用工具



トレジャーボックス

3002 0130 学納価格 (10%税込) **2,100**
(本体価格 1,910)

★スーパーキング特製(24個入) ★製作テキスト付
★製作時間/6時間(木取り2/部品加工2/組立て2)

品名	セット材料寸法	数量	材質
側板用板材	10×140×350mm (溝付)	2	ラジアタパイン集成材
天板用板材	10×180×180mm	1	ラジアタパイン集成材
底板用合材	4×170×170mm	1	ラワンベニヤ
附 属 部 品	持ち手(プラスチック白)…1 バッチン錠A(GBメッキ)…1 止め螺番B(GBメッキ)…2 丸木ネジ(持ち手用・φ3.1×13mm)…2 丸木ネジ(バッチン錠用・φ2.1×8mm)…4 丸タッピング(螺番用・φ3.0×10mm)…8 鉄丸釘(N22)…28		

● 素材キット ●



ボックス組立後溝をガイドに切断し
ふたと本体に分けます。

出来上がりサイズ/(D)180(W)180(H)147

小さめの作品例が製作したい場合はオススメ！

ミニ製品

製作時間
8
時間

● 素材キット ●



アタックワン(コルク合板)
学習指導のポイント

パイン材は切り終りがかけやすいので、注意が必要です。
コルク合板はN19で釘打ちしてください。
塗装は素材を生かして透明ニスがよいでしょう。

アタックワン (コルク合板)

3002 0461 学納価格 (10%税込) **1,700**
(本体価格 1,546)

★スーパーキング特製(16個入) ★製作テキスト付

★製作時間/8時間(木取り2/部品加工4/組立て2)

品名	セット材料寸法	数量	材質
板 材 A	15×150×355mm	1	パイン集成材
板 材 B	15×150×250mm	1	パイン集成材
板 材 C	15×30×365mm	1	パイン集成材
板 材 D	3.5×210×280mm	1	コルク合板
附 属 部 品	鉄丸釘(N19)…22、(N32)…17		


○使用工具



ミニ製品

製作時間
8
時間

● 素材キット ●



アタックツウ(桧合板)
学習指導のポイント

パイン材は切り終りがかけやすいので注意が必要です。
桧合板はN19で釘打ちして下さい。塗装は素材を生かして透明ニス最適です。

アタックツウ (桧合板)

3002 0462 学納価格 (10%税込) **1,700**
(本体価格 1,546)

★スーパーキング特製(16個入) ★製作テキスト付

★製作時間/8時間(木取り2/部品加工4/組立て2)

品名	セット材料寸法	数量	材質
板 材 A	15×150×355mm	1	パイン集成材
板 材 B	15×150×250mm	1	パイン集成材
板 材 C	15×30×365mm	1	パイン集成材
板 材 D	4×210×280mm	1	桧合板
附 属 部 品	鉄丸釘(N19)…22、(N32)…17		

○使用工具



小さくて製作しやすい入門編教材

ミニ製品

製作時間
6
時間

マガジンボックス

2段CDラック

マガジンラック

小物ラック

CDラック

置台&マルチラック

本立て

マツゴロウ
学習指導のポイント

マツゴロウ

3002 0472 学納価格 (10%税込) **1,800**
(本体価格 1,637)

★スーパーキング特製(24個入) ★製作テキスト付


★製作時間/6時間(木取り2/部品加工2/組立て2)

品名	セット材料寸法	数量	材質
板 材 A	10×150×365mm	1	ラジアタパイン集成材
板 材 B	10×150×240mm	1	ラジアタパイン集成材
板 材 C	10×75×305mm	2	ラジアタパイン集成材
板 材 D	10×30×305mm	2	ラジアタパイン集成材
附 属 部 品	鉄丸釘(N25)…36		


○使用工具



● 素材キット ●



短い時間で
完成できるよ



プランターを製作して、生物育成領域にも展開することもできます



製作時間
6~10
時間

B型
3001 0590

マイ・プチ・ガーデンの特長

短時間でものづくりの基本のすべてが学習できる教材です。材料は良質なムク無節の杉板、脚には杉丸棒を使用していますので簡単におしゃれなプランターが製作できます。難易度・時間数・学習内容に応じて、3種類の作品例を用意しました。A型、B型は縦引きなしで製作が可能です。C型は縦引きが必要ですので、かんによるこぼりの学習ができます。附属材料で製作できるガーデンスティックは個性が出せまし、ネームプレートとしても使えます。

*材料につきましては厳選しておりますが、板材はムク板を板目に製材しておりますので多少の反りについてはご容赦ください。

マイ・プチ・ガーデン

3002 0590 学納価格 (10%税込) **2,400**
(本体価格 2,182)

★スーパーキング特製(10個入) ★製作テキスト付
★製作時間/6~10時間

品名	セット材料寸法	数量	材質
板 材 A	12×150×710mm	1	杉材
板 材 B	12×150×610mm	1	
板 材 C	12×30×610mm	1	
板 材 D	4×150×200mm	1	シナ合板
丸 棒	φ24×360mm	1	杉材
附 属 部 品	スクリュー釘(N25)…44、(N22)…6		

素材キット



楽シラガ
イッパイツマッテ
イルヨ↑↑



○使用工具



げんのう

8

16

10

豊富な20種類の作品例の中から選んで製作できる！

製作時間
8
時間



ウッドパーティー

3002 0085 学納価格 (10%税込) **2,300**
(本体価格 2,091)

★スーパーキング特製(16個入) ★製作テキスト付
★製作時間/8時間 (木取り2/部品加工4/組立て2)

品名	セット材料寸法	数量	材質
板 材 A	10×160×510mm	2	桧無節集成材
板 材 B	10×30×590mm	2	桧無節集成材
附 属 部 品	鉄丸釘(N22)…46		

素材キット



製作作品選択のポイント

作品例は使用目的が多岐にわたるだけでなく、難易度バリエーションも豊富です。

- ◇難易度の違いによる製作作品の選択例
- ・切断、釘打ちが少なく時間をかけずに製作出来る作品を選択
- ・切断、釘打ちが多い作品を選択
- ・斜め切断や持ち手加工が必要な作品を選択
- ・縦びきが必要な作品を選択

○使用工具



さしがね

のこぎり

かん

糸のこ

やすり

げんのう

接着剤

ペーパー

13

10



製作時間
7
時間

出来上がりサイズ/(D)154(W)300(H)290

★実用的なCDとMDの 収納ラックで決めよう!!

○使用工具



● 素材キット ●



CD・MDラック

3002 0558 学納価格 (10%税込) **2,300**
(本体価格 2,091)

★東京書籍準拠(12個入) ★製作テキスト付

★製作時間/7時間(木取り2/部品加工3/組立て2)

品名	セット材料寸法	数量	材質
板・底板	15×150×580mm/2枚取	2	桐集成材
横・まく板	15×15×580mm/3枚取	1	桐集成材
背板	4×272×300mm	1	樺ベニヤ
ふた板	2×251×269mm	1	ベツト
木丸棒	φ4×80	1	外材
附属部品	丸頭木ネジ(φ2.7×13)…4、鉄丸釘(N32)…12、鉄丸釘(N16)…12		

★もくもくボードでアタッシュか、カセットBOXのどちらかを選んで作りましょう。
★木工用と複合用と2通りの材料の中から指導法に合ったものを作りましょう。



木工用アタッシュケース

木工用カセットボックス

複合用カセットボックス

複合用アタッシュケース

出来上がりサイズ
アタッシュケース/(D)321(W)360(H)85
カセットボックス/(D)301(W)260(H)85

製作時間
10
時間

■複合教材

複合用もくもくボード

3002 0415 学納価格 (10%税込) **3,500**
(本体価格 3,182)

★スーパーキング特製(14個入) ★製作テキスト付

★製作時間/木工8時間、金工部品加工2時間

品名	セット材料寸法	数量	材質
板材	12×78×600mm/溝切り加工	2	
蓋・底板	6×260×730mm/2枚取	1	
仕切板	12×24×210mm	1	桧無節集成材
持手おさえ	15×25×100mm/加工済	1	
持手	15×25×100mm/加工済	1	
脚	4×15×130mm/2枚取	1	アルミ
脚	φ15×7mm	4	外材
附属部品	パツチン錠(40×25mm・GBメッキ)…2、止め螺番(30×38mm・GBメッキ)…2、皿木ネジ(φ2.4×13mm・GBメッキ)…8、皿木ネジ(φ3.1×13mm・GBメッキ)…8、皿木ネジ(φ3.5×20mm)…6、新建材釘(N25)…18、バンド(370°×20°mmゴム)…1、丸木ネジ(φ2.4×10mm・GBメッキ)…4、鉄丸釘(N22)…2		

●金工加工：穴明け、切断等有り

複合教材考案者：東京都内中学校 井口 豊重教諭

製作時間
8
時間

■木工教材


木工用もくもくボード

3002 0066 学納価格 (10%税込) **3,500**
(本体価格 3,182)


★スーパーキング特製(14個入) ★製作テキスト付

★製作時間/8時間(木取り2/部品加工5/組立て1)

品名	セット材料寸法	数量	材質
板材	12×78×600mm/溝切り加工	2	
蓋・底板	6×260×730mm/2枚取	1	
仕切板	12×24×210mm	1	桧無節集成材
持手おさえ	15×20×76mm/加工済	1	
持手	15×50×120mm/加工済	1	楓
脚	φ15×7mm	4	外材
丸棒・小	φ6×80mm	1	白木
附属部品	パツチン錠(40×25mm・GBメッキ)…2、止め螺番(30×38mm・GBメッキ)…2、皿木ネジ(φ2.4×13mm・GBメッキ)…8、皿木ネジ(φ3.1×13mm・GBメッキ)…8、皿木ネジ(φ3.5×20mm)…6、新建材釘(N25)…18、バンド(370°×20°mmゴム)…1、丸木ネジ(φ2.4×10mm・GBメッキ)…4、鉄丸釘(N22)…2		



金工用部品



木工用部品

● 素材キット ●



完成品 もくもくボード用圧着台
5001 0006/学納価格(10%税込) 10,000
(本体価格 9,091)

1度に10個圧着可能 (H)75(W)430(D)1000/3組



○使用工具



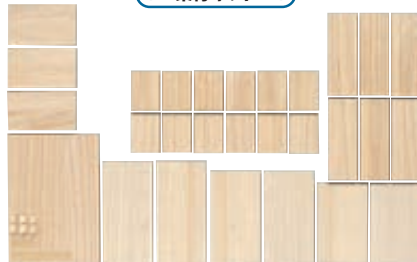
★引き出しは大・小選んで製作できます



縦引きなし

製作時間
6
時間

● 素材キット ●



ミニタンス(桐材)

3002 0581

学納価格 (10%税込) **2,400**
(本体価格 2,182)★スーパーキング特製(12個入) ★製作テキスト付
★製作時間/6時間(木取り2/部品加工2/組立て2)

品 名	セット材料寸法	数量	材 質
天 板・底 板	12×100×184mm	2	桐材
側 板	12×100×204mm	2	
棚 板	12×100×160mm	2	
背 板	6×184×258mm	1	
前 板・後 板	10×59×162mm	6	
側 板	10×59×79.5mm	12	
底 板	10×79.5×139mm	3	
附 属 部 品	つまみA(φ15×15)…6、鉄丸釘(N25)…24、 鉄丸釘(N16)…10		



★小物入れに便利!!



縦引きなし

製作時間
7
時間

● 素材キット ●



ミニクローゼット(桐材)

3002 0582

学納価格 (10%税込) **2,500**
(本体価格 2,273)★スーパーキング特製(18個入) ★製作テキスト付
★製作時間/7時間(木取り1/部品加工3/組立て3)

品 名	セット材料寸法	数量	材 質
天板	板 12×110×180mm	1	桐 材
底板	板 12×110×180mm	1	桐 材
側板 A	板 12×110×204mm	1	桐 材
側板 B	板 12×100×204mm	1	桐 材
しきり板	板 12×110×204mm	1	桐 材
棚板	板 12×110×70mm	2	桐 材
背板	板 4×180×228mm	1	楓ベニヤ
ポケット前板	10×59.5×69.5mm/穴加工済	3	桐 材
ポケット後板	10×59.5×69.5mm	3	桐 材
ポケット側板	10×59.5×89mm	6	桐 材
ポケット底板	10×49.5×89mm	3	桐 材
扉板 A	10×20×203mm/穴加工済・溝加工済	1	桐 材
扉板 B	10×20×85.5mm/溝加工済	2	桐 材
扉板 C	10×20×203mm/溝加工済	1	桐 材
窓板	板 2×52.5×170mm	1	ベ ッ ト
附 属 部 品	つまみA(φ15×15)…4、鉄丸釘(N25)…30、鉄丸釘(N16)…8、 血木ネジ(φ2.4×10)ユニクロ…3、丸木ネジ(φ2.4×10GB)…8、 マグネットキャッチ…1、丁番(10×25・GBメッキ)…2		

○使用工具



さしがね のこぎり げんのう かな やすり 糸のこ 接着剤 ペーパー

15 22 M



出来上がりサイズ/(D)206(W)180(H)195

※神山商会(大阪)永田氏よりアイデアを提供していただきました。

CD収納BOX

3002 0035

学納価格 (10%税込) **2,300**
(本体価格 2,091)★スーパーキング特製(18個入) ★製作テキスト付
★製作時間/7時間(木取り2/部品加工3/組立て2)

品 名	セット材料寸法	数量	材 質
側 板	12×200×350mm/2枚取り	1	桧集成材
棚 板	12×146×156mm	1	
底 板	12×174×156mm	1	
表 板	6×154×160mm	1	
背 板	6×180×195mm	1	
サ ン	15×22×315mm/溝加工済・2枚取り	1	外材
つまみ	φ20×22mm(㊤)	1	木製
附属部品	丁番(GBメッキ・25×10)…2、丸木ネジ(φ2.4×10・GBメッキ)…8、鉄丸釘(N22)…16、鉄丸釘(N16)…18		

○使用工具



さしがね のこぎり げんのう かな やすり 糸のこ 接着剤 ペーパー ドライバー(+)



出来上がりサイズ/(D)206(W)180(H)260

CD収納BOX用釘穴あけ治具

3002 0039

学納価格 (10%税込) **1,100**
(本体価格 1,000)

CDポケット収納BOX用釘穴あけ治具

3002 0040

学納価格 (10%税込) **1,100**
(本体価格 1,000)

CDポケット収納BOX

3002 0037

学納価格 (10%税込) **2,800**
(本体価格 2,546)★スーパーキング特製(12個入) ★製作テキスト付
★製作時間/8時間(木取り2/部品加工3/組立て3)

品 名	セット材料寸法	数量	材 質
側 板	12×200×480mm/2枚取り	1	桧集成材
棚 板 A	12×146×156mm	1	
棚 板 B	12×200×156mm/欠き加工済	1	
底 板	12×200×156mm	1	
表 板	6×154×160mm	1	外 材
背 板	6×180×260mm	1	
サ ン	15×22×315mm/溝加工済・2枚取り	1	外 材
前 板	12×50×155mm/溝加工済・欠き加工済	1	
側 板	12×50×410mm/溝加工済・2枚取り	1	桧集成材
後 板	12×50×131mm/溝加工済	1	
底 板	4×137×181mm	1	樺ベニヤ
つまみ	φ20×22mm (C)	2	
附 属 部 品	丁番(GBメッキ・25×10)…2、丸木ネジ(φ2.4×10・GBメッキ)…8、鉄丸釘(N22)…32、鉄丸釘(N16)…23		

シャッター 슬라이ダー

3002 0021

学納価格 (10%税込) **2,400**
(本体価格 2,182)★スーパーキング特製(20個入) ★製作テキスト付
★製作時間/6時間(木取り2/部品加工2/組立て2)

品 名	セット材料寸法	数量	材 質
板 材 A	12×170×492mm/溝加工済・2枚取り	1	アガチス 集成材
板 材 B	12×158×176mm	1	
板 材 C	12×50×360mm/2枚取り	1	桐ベニヤ
合 板 1	4×200×240mm	1	
合 板 2	2.5×154×188mm	1	白ベニヤ
シャッター	3×186×286mm	1	エコボード
附属部品	つまみA(白・ボルト付)…1、鉄丸釘(N25)…13、鉄丸釘(N16)…16		

シャッターポケットスライダ

3002 0023

学納価格 (10%税込) **2,600**
(本体価格 2,364)★スーパーキング特製(16個入) ★製作テキスト付
★製作時間/7時間(木取り2/部品加工3/組立て2)

品 名	セット材料寸法	数量	材 質
側 板	12×170×492mm/溝加工済・2枚取り	1	アガチス 集成材
棚 板	12×158×176mm	1	
ぬき板	12×50×176mm	1	桐ベニヤ
背 板	4×200×240mm	1	
底 板	4×174×200mm	1	白ベニヤ
しきり板	2.5×154×188mm	1	
シャッター	3×186×286mm	1	エコボード
引出側板・後板	12×50×175mm/溝加工済	2	アガチス材
引出側板	12×50×290mm/溝加工済・2枚取り	1	
引出底板	2.5×140×157mm	1	白ベニヤ
つまみC	φ20×22mm(○)	1	木製
附属部品	ブラつまみA(白、ボルト付)…1 鉄丸釘(N25)…10、鉄丸釘(N16)…27		

シャッタースライダ用釘穴あけ治具

3002 0089


学納価格 (10%税込) **800**
(本体価格 728)

シャッターポケットスライダ用釘穴あけ治具

3002 0090

学納価格 (10%税込) **1,100**
(本体価格 1,000)

● 素材キット ●



○使用工具



さしがね のこぎり げんのう かな やすり げんのう 接着剤 ペーパー

15 16 18 22 M

ポケットスライダのみ使用

★お気に入りの材料と形の腰掛をチョイスして製作しよう。

★4種類全てホゾ有り、ホゾ無しどちらも製作できます。



折りたたみ腰掛(A)

0502 0028 学納価格 (10%税込) **2,200**
(本体価格 2,000)

★開隆堂準拠(16個入) ★製作テキスト付
★製作時間/7時間(木取り2/部品加工3/組立て2)

品名	セット材料寸法	数量	材質
脚	20×30×415mm	4	
横木A・B	20×30×315mm	2	
又キA	10×30×275mm	1	イエローポプラ材
又キA'	20×30×275mm	1	
又キB	10×30×235mm	1	
又キB'	20×30×235mm	1	
座布	405×295mm	1	ナイロン
附属部品	椅子鉚(φ10)…20、ナット(M8)…2、ボルト(M8×55)…2、ワッシャー(M8×t1)…6、血木ネジ(φ2.7×25)…4、鉄丸釘(N25)…8		

製作時間
7時間

素材キット



★座板に8種類の樹木を使用しています。



NEW折りたたみ腰掛(B)

0502 0025 学納価格 (10%税込) **2,200**
(本体価格 2,000)

★スーパーキング特製(16個入) ★製作テキスト付

★製作時間/8時間(木取り2/部品加工4/組立て2)

●材料/①タモ集成材、②ケバノス、③ベルボックス、④メソビサン、⑤杉、⑥アガチス、⑦ニヤト、⑧イエローポプラ、栓(木口に材質を番号で表示)

品名	セット材料寸法	数量	材質
脚	15×25×310mm	4	
横木	15×25×430mm/2本取り	2	栓材
又キ	15×25×160mm	1	
又キ	10×30×260mm	2	
座板	10×30×260mm	8	各種
丸棒	φ24×89mm	1	白木
附属部品	ボルト(M6×25)…4、ナット(M6)…6 ボルト(M6×40)…2、鉄丸釘(N25)…42		

製作時間
8時間

素材キット



折りたたみ腰掛(B)栓材

0502 0022 学納価格 (10%税込) **2,100**
(本体価格 1,910)


★スーパーキング特製(16個入) ★製作テキスト付

★製作時間/8時間(木取り2/部品加工4/組立て2)

品名	セット材料寸法	数量	材質
脚	15×25×310mm	4	
横木	15×25×430mm	2	栓材
又キ	15×25×160mm	1	
座板・又キ	10×30×260mm	10	
丸棒	φ24×89mm	1	白木
附属部品	ボルト(M6×25)…4、ナット(M6)…6 ボルト(M6×40)…2、鉄丸釘(N25)…42		

製作時間
8時間

素材キット



大型腰掛(F)

0502 0012 学納価格 (10%税込) **2,700**
(本体価格 2,455)

★スーパーキング特製(9個入) ★製作テキスト付

★製作時間/8時間(木取り2/部品加工4/組立て2)

品名	セット材料寸法	数量	材質
脚A	20×30×710mm/溝加工済	2	
脚B	20×30×455mm	2	
座板受け	20×30×410mm/2本取り	1	
座板受け	20×30×300mm	2	イエローポプラ材
又キA・C	10×30×580mm/2本取り	1	
又キA'	10×30×260mm	1	
又キB	20×30×260mm	1	
背板	10×60×330mm	1	
座板	10×50×330mm	5	
附属部品	鉄丸釘(N25)…42、ボルト(M6×45)…6、ナット(M6)…6、ワッシャー(M6×t1)…8		

製作時間
8時間

素材キット



○使用工具



PL B A B 10 75 15

製作時間
8時間



クラフトチェア(イエローポプラ材)


0502 0084 学納価格 (10%税込) **2,500**
(本体価格 2,273)

★スーパーキング特製(12個入) ★製作テキスト付 (4種類)
★製作時間/8時間(木取り2/部品加工4/組立て2)

セット材料寸法	数量	材質
20×30×610mm	2	
20×30×410mm	2	
10×30×420mm	1	イエローポプラ材
20×30×520mm	1	
20×30×330mm	1	
10×30×290mm	9	
φ30×89mm	1	白木
ストッパー(t1.2×30×55mm/加工済)	2	
軸棒(φ6×160mm)	1	軟鋼
附属部品	鉄丸釘(N25)…45、ダボ(φ8×50)…4、血ボルト(M6×16)…4、ボルト(M6×35)…4、ボルト(M6×45)…2、ナット(M6)…8	

●4タイプの椅子が製作できるよう、角材6本、短い平板10枚、丸棒1本を組み合わせています。
●ストッパーが付いているので頑丈です。

素材キット



ストッパー部

★座板に集成材(2枚)を使用していますから、製作が容易で加工時間も大幅に短縮出来ます。



出来上がりサイズ/(D)250(W)240(H)262

コントラスト折りたたみ腰掛(B)

0502 0026 学納価格 (10%税込) **2,400**
(本体価格 2,182)

★スーパーキング特製(20個入) ★製作テキスト付

★製作時間/6時間(木取り1/部品加工3/組立て2)

品名	セット材料寸法	数量	材質
脚	15×25×310mm	4	
又キ	10×30×410mm/2枚取り	1	栓材
横木	15×25×430mm/2本取り	2	
座板	10×120×250mm	2	コントラスト集成材
丸棒	φ24×89mm	1	白木
附属部品	ボルト(M6×25)…4、ボルト(M6×40)…2、ナット(M6)…6、鉄丸釘(N25)…21		



出来上がりサイズ/(D)300(W)300(H)420

製作時間
10時間

素材キット



○使用工具



カントリーテーブル

折りたたみ時

素材キット

製作時間
9時間

出来上がりサイズ(D)474(W)474(H)500

カントリーテーブル

0502 0081 学納価格(10%税込) **3,200**
(本体価格 2,910)

★スーパーキング特製(9個入) ★製作テキスト付
★製作時間/9時間(木取り2/部品加工5/組立て2)

品名	セット材料寸法	数量	材質
脚 A・B	20×30×570mm	4	
天板受	20×30×480mm	2	イエローポプラ材
ヌキ A・B	10×50×330mm	2	
天板 A・B	10×103×410mm/穴あけ加工済(Aのみ)	2	アガチス材
天板 C・D	10×50×460mm	2	イエローポプラ材
天板 E	10×50×480mm	2	アガチス材
天板 F	10×50×490mm	1	イエローポプラ材
軸棒	φ6×230mm	1	軟鋼
ストッパー	1.2×30×55mm/加工済	2	
PLシール	—	1	紙
附属部品	ボルト(ナベ頭M6×35)…4、ボルト(皿頭M6×16)…4、六角ナット(M6)…8、ワッシャー(M6×t1)…4、鉄丸釘(N25)…42		

天板を要えることが出来ます。

★相がき加工法が理解できます。



出来上がりサイズ/(D)250(W)250(H)250

ファンシーBOX

0502 0038 学納価格(10%税込) **2,500**
(本体価格 2,273)★スーパーキング特製(26個入) ★製作テキスト付
★製作時間/10時間(木取り2/部品加工5/組立て3)

品名	セット材料寸法	数量	材質
脚	15×25×350mm	4	
横木 A	20×20×260mm	2	イエローポプラ材
横木 B	20×20×228mm	2	
布袋	180×160×175mm	1	ナイロン
附属部品	ボルト(M6×25)…2、ナット(M6)…2、ワッシャー(M6×t1)…2、鉄丸釘(N19)…18		

製作時間
10時間

素材キット



★特殊止め金具で丈夫さ抜群です！

★別途仕上げ加工済板もあり、短時間での製作に役立ちます。

止め金具のふみ板の下穴のみ、ふみ板の穴位置がずれても取り付けられるよう各穴の大きさを径1mm大きくしました。

製作時間
8時間

ほぞ組み加工

欠き落とし加工

縦引きなし

発展応用作品例

ステップ板付
ステッピラック

●ほぞ組、欠き落としとどちらでもできます。
●本、新聞なども収納でき脚立にもなります。

◆ふみ板穴明治具

◆斜め切りけがき治具

◆ボルト穴印づけ治具

ステッピラック(丸棒・布無し)

0502 0046 学納価格(10%税込) **3,000**
(本体価格 2,728)●材料/イエローポプラ
※材料寸法・附属品は05020045ステッピラックと同じ。

ステッピラック(丸棒・布付き)

0502 0045 学納価格(10%税込) **3,500**
(本体価格 3,182)★スーパーキング特製(9個入) ★製作テキスト付
★製作時間/8時間(木取り2/部品加工4/組立て2)

品名	セット材料寸法	数量	材質
ふみ板	15×90×305mm	2	
脚	20×40×490mm	4	イエローポプラ材
ヌキ	20×40×310mm	2	
ラック布	520×260mm	1	ナイロン
丸棒	φ15×310mm	2	白木
附属部品	ネカクAボルト(M6×30)…8、ボルト(M6×25皿頭)…8、六角ナット(M6)…16、スプリングワッシャー(M6)…16、特殊止め金具(軟鋼、加工済)…2ヶ1組、皿木ネジ(φ3.5×32)…8		

ステッピラック斜め切り、ボルト穴あけ治具

0502 0037 学納価格(10%税込) **600**
(本体価格 546)

ステッピラックふみ板穴あけ治具

0502 0039 学納価格(10%税込) **1,600**
(本体価格 1,455)★説明書付 治具(H)26×(W)180×(L)310 ……1
鉄丸釘(N50) ……3

ステッピラックステップ板

0502 0050 学納価格(10%税込) **400**
(本体価格 364)ステップ板(15×90×260mm・同材質) ……2
皿木ネジ(φ3.5×32) ……8

★製作テキスト付

○使用工具



⑬ 欠き落とし加工の場合は10mm角のみは使用しません。
⑭ ほぞ加工の場合はドリルφ3.5・φ3は使用しません。
⑮ ステッピラック(布なし)の場合は板ギリ(φ16)は使用しません。

導入材として実用的なタブレットスタンドを作ろう！



製作時間
3
時間

縦置き&平置き 2ウェイで使用できます

かんたんタブレットスタンド

3002 0290 学納価格(10%税込) **900**
(本体価格 819)

★スーパーキング特製(80ヶ入) ★製作テキスト付
★製作時間/3時間(木取1、部品加工1、組立1)

品名	セット材料寸法	数量	材質
板	12×200×322mm (加工済)	1	ラジアタパイン集成材
丸棒	φ10×20	4	白木
附属部品	鉄丸釘(N22)…3		

◎ 素材キット ◎



セットにするとお得です。

かんたんタブレットスタンド 導入教材

3002 0291

他の本教材とセットで 学納価格(10%税込) **800**
(本体価格 728)

○使用工具



短時間で製作できるよう、のこぎり用の溝や丸棒の穴などあらかじめ加工してあります



製作時間
3
時間

かんたんモバイルスタンド

3002 0285 学納価格(10%税込) **500**
(本体価格 455)

★スーパーキング特製(160ヶ入) ★製作テキスト付
★製作時間/3時間(木取1、部品加工1、組立1)

品名	セット材料寸法	数量	材質
板	12×80×222mm (溝、穴加工)	1	ラジアタパイン集成材
丸棒	φ8×25	2	白木
附属部品	鉄丸釘(N22)…2		

◎ 素材キット ◎



セットにするとお得です。

かんたんモバイルスタンド 導入教材

3002 0286

他の本教材とセットで 学納価格(10%税込) **400**
(本体価格 364)

○使用工具



新提案！

けがき線と釘穴位置が
プリントされています

製作時間
3
時間



けがき線と釘穴位置がプリントされています！



マジカル本立て

3002 0119 学納価格(10%税込) **600**
(本体価格 546)

★スーパーキング特製(100ヶ入) ★製作テキスト付
★製作時間/3時間(木取1、部品加工1、組立1)

品名	セット材料寸法	数量	材質
板	10×100×320mm	1	ラジアタパイン集成材
附属部品	鉄丸釘(N19)…3、極細ビス(N19)…3		

セットにするとお得です。

マジカル本立て 導入教材

3002 0120

他の本教材とセットで 学納価格(10%税込) **500**
(本体価格 455)

○使用工具



時間をかけずに
かんたんに
事前学習が
できます

製作時間
3
時間

今年の
おすすめ商品です



本題材を製作する前に採用することで
木工の基本が練習できます

かんたん木工練習キット

3002 0283 学納価格(10%税込) **500**
(本体価格 455)

★スーパーキング特製(60個入) ★製作テキスト付
★製作時間/3時間(木取1/部品加工1/組立1)

品名	セット材料寸法	数量	材質
板	10×70×200mm	2	パイン集成材
板	10×80×80mm	1	パイン集成材
附属部品	鉄丸釘(N22)…16		

◎ 素材キット ◎



○使用工具



本題材に入る前にものづくりの基本が学習できる！

製作時間
3
時間



キッズ

3002 0274 学納価格 (10%税込) **500**
(本体価格 455)

★スーパーキング特製(100個入) ★製作テキスト付
★製作時間/3時間(木取り1/部品加工1/組立て1)

品名	セット材料寸法	数量	材質
板 材 A	12×50×340mm	1	アローカリア
板 材 B	12×15×230mm	1	アローカリア
附属部品	鉄丸釘(N25)・16		

○使用工具



◎素材キット◎



セットにするとお得です。

キッズ

3002 0276

他の本教材とセットで 学納価格 (10%税込) **400**
(本体価格 364)

アローカリアってどんな木材？

アローカリアはオーストラリアで植林されている樹木で、アガチスに似ています。節がなく、強度があり、加工性にも優れています。非常に木目が細かく塗装にも適した特性を持っています。大規模なスケールの人工林で植林されているため、長期にわたり供給継続が可能です。また、厳格な環境管理下で育てられていることから、地球に優しい木材と言えます。

製作時間
3
時間



アダプター取付写真

◎素材キット◎



かんたん スマホスタンド

3002 0269 学納価格 (10%税込) **600**
(本体価格 546)

★スーパーキング特製(60個入) ★製作テキスト付
★製作時間/3時間(木取り1/部品加工1/組立て1)

品名	セット材料寸法	数量	材質
板 材 A	15×80×214mm (加工有)	1	パイン集成材
板 材 B	15×30×164mm	1	パイン材
板 材 C	3×60×105mm (加工有)	1	MOF
附属部品	鉄丸釘(N25)・8、N16・4		

○使用工具



※対象機種は巾83ミリ、厚み9ミリまでのスマホになります。
※底部にスピーカーが付いている機種は、スピーカー効果も得られます。
※底部の中心に差込がある機種は、スマホを充電しながら立てられます。

12ミリ厚 桧 ムク板の導入教材

製作時間
4
時間



◎素材キット◎



チャレンジャー

3002 0278 学納価格 (10%税込) **650**
(本体価格 591)

★スーパーキング特製(100個入) ★製作テキスト付
★製作時間/4時間(木取り1/部品加工2/組立て1)

品名	セット材料寸法	数量	材質
板 材 A	12×50×235mm	2	桧材
板 材 B	12×20×260mm	1	桧材
板 材 C	12×20×290mm	1	桧材
附属部品	スクリュー釘(N22)・24		

セットにするとお得です。

チャレンジャー

3002 0280

他の本教材とセットで 学納価格 (10%税込) **500**
(本体価格 455)

○使用工具



★ペーパーでこするだけで、簡単に色鮮やかなお箸が製作できます。

製作時間
1
時間



かんたんめりばしキット（黒）

3002 0266 学納価格（10%税込）**700**
（本体価格 637）

かんたんめりばしキット（赤）

3002 0267 学納価格（10%税込）**700**
（本体価格 637）

品名	セット材料寸法	数量	材質
はし	1膳分 22.5cm	1	マラス材
付属部品	耐水ペーパー（#180）…2		

● 素材キット ●

このキットは、はしの形状に仕上がっています。素材に色の異なるうるしを塗り重ねていますので、ペーパーで磨くことで色鮮やかなお箸に仕上がります。



○使用工具
ペーパー

★素材を活かしたはしづくりのキットです。



かんたんはしキット

3002 0268 学納価格（10%税込）**600**
（本体価格 546）

品名	セット材料寸法	数量	材質
はし	1膳分 23cm	1	マラス材
付属部品	ペーパー（#80）…1、（#180）…1、（#400）…1		

● 素材キット ●

このキットは、はしの形状に仕上がっています。ペーパーで磨いて自分なりの形に仕上げてください。




○使用工具
ペーパー

製作時間
2
時間

かんな練習はし製作治具

★かんな削りの学習が、はしを製作することで、意欲をもって取組めます。
★角材を治具の溝にはめ込み、かんな削りをすれば、はしの原形となる四角錐が簡単に製作できます。
★かんなの大きさが違って、簡単に設定替ができます。



かんな練習はし製作治具

3002 0260 学納価格（10%税込）**3,800**
（本体価格 3,455）

★かんな…64～79ミリ幅まで使用可能
★素材…8～10ミリ角、長さ250ミリまでの角材
★手引書付



テクニカルUP鉋（替刃式）55mm

5510 0066 学納価格（10%税込）**4,800**
（本体価格 4,364）

★かんなをセット



●かんなを治具の中心におき、かんなガイドではさみ、ガイドをネジで固定する。

★素材をはめ込みかんな削り



●素材を手順に従い2本の溝にはめ込み、かんな削りをする。

★四角錐の完成



●四面かんな削りを終えると四角錐が完成。完成後ペーパーで形を整える。

かんな練習はし製作キット

★かんな練習はし製作治具を使ってはし作りをしよう。



※はしおきも治具にはめ込んで、かんな削りできます。

●素材は角材です。上記の「かんな練習はし製作治具」を使ってはしの形状に削って下さい。

かんな練習はし製作キット

3002 0261 学納価格（10%税込）**450**
（本体価格 410）

★製作時間/3時間

品名	セット材料寸法	数量	材質
はし素材	9.5×9.5×235mm	1膳分（2本）	桧
はしおき素材	10×25×50mm（片面素材）	1	桧
ペーパー	75×50mm（#180）	2	
ペーパー	75×50mm（#240）	1	

●仕上げにサラダ油やエゴマ油を塗れば、簡単につや出しができます。

● 素材キット ●



○使用工具
ペーパー

製作時間
3
時間

短時間で製作可能な本格的フォトスタンドです

★溝加工済なので、簡単に本格的なフォトスタンドが製作できます。
★台座やストッパーの形を変えればオリジナル作品も製作できます。



● 素材キット ●



○ 使用工具



製作時間
3
時間

かんたんフォトスタンド

3002 0448 学納価格 (10%税込) **900**
(本体価格 819)

★スーパーキング特製(40個入) ★製作テキスト付
★製作時間/3時間(部品加工2/組立て1)

品名	セット材料寸法	数量	材質
板 材 A	15×20×390mm(段加工済)	1	アローカリア
板 材 B	15×20×117mm(段加工済)	2	アローカリア
板 材 C	15×100×180mm	1	アローカリア
コルク合板	3.5×117×153mm	1	コルク・ラウン
ベッ ト 材	2×117×153mm	1	ベッ ト
附属部品	トンボ…4、血木ねじ(φ2.1×10)…4、鉄丸釘(N25)…4		

底板の高さが2段階で調整できるティッシュケース



製作時間
4
時間

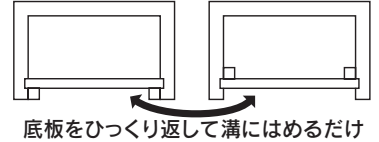
ダブルティッシュケース

3002 0237 学納価格 (10%税込) **1,000**
(本体価格 910)

★スーパーキング特製(40個入) ★製作テキスト付
★製作時間/4時間(木取り1/部品加工2/組立て1)

品名	セット材料寸法	数量	材質
板 材 A	10×85×550mm/2枚取溝加工済	1	桐集成材
板 材 B	10×85×120mm/溝加工済	1	桐集成材
板 材 C	10×50×120mm	1	桐集成材
板 材 D	10×70×550mm/2枚取	1	桐集成材
板 材 E	15×15×245mm	2	桐集成材
板 材 F	2.3×126×262mm	1	ラウンベニヤ
付属部品	板釘(N22)…22、鉄丸釘(N10)…6		

2種類のティッシュBOXに対応



底板をひっくり返して溝にはめるだけ

● 素材キット ●




ダブルティッシュケース 鋸引き、鉋かけ、穴あけ加工と基本的な作業学習ができます。
学習指導のポイント 厚み50ミリ、65ミリのティッシュBOXが収納できます。

○ 使用工具



おもりが入った実用的なテープカッターが製作できます

★かたちを工夫することでオリジナルのテープカッターが製作できます。



※テープはキットの中に入られておりません

○ 使用工具



製作時間
4
時間

テープカッター

3002 0238 学納価格 (10%税込) **1,000**
(本体価格 910)

★スーパーキング特製(40個入) ★製作テキスト付
★製作時間/4時間(木取り1/部品加工2/組立て1)

品名	セット材料寸法	数量	材質
板 材 A	15×77×382mm/2本取溝加工済	1	バイン集成材
板 材 B	12×60×77mm	1	バイン集成材
板 材 C	12×30×70mm	1	バイン集成材
板 材 D	20×60×60mm	1	バイン集成材
芯 棒	φ6×50mm	1	外 材
底 板	3×60×200mm	1	組 べ ニ ヤ
お も り	6×50×175mm	1	軟 鋼
附属部品	カッター刃…1、丸木ネジ(2.7×10)…1、ワッシャー(M3)…1、ゴムスポンジ…4、鉄丸釘(N25)…8、(N16)…4		

● 素材キット ●



シナ材だから、ステンシルや彫刻もできる！

★鋸びきだけでなく蝶番とりつけ等、ものづくりの基礎が詰まったキットです。



製作時間
4
時間


ペンスルケース

3002 0239 学納価格 (10%税込) **950**
(本体価格 864)

★スーパーキング特製(60個入) ★製作テキスト付
★製作時間/4時間(木取り1/部品加工2/組立て1)

品名	セット材料寸法	数量	材質
板 材 A	10×85×200mm	2	樺 材
板 材 B	10×50×175mm	1	樺 材
板 材 C	4×85×220mm	1	樺ベニヤ
付属部品	蝶番(10×25)…2、木ネジ(2.4×10)…8、鉄丸釘(N19)…14、(N25)…8、マジックテープ(10×25)…1		

● 素材キット ●



○ 使用工具





製作時間
4
時間



◎素材キット◎



○使用工具



ミニツインラック

1501 0403 学納価格 (10%税込) **900**
(本体価格 819)

★スーパーキング特製(56個入) ★製作テキスト付
★製作時間/4時間(木取り1/部品加工2/組立て1)

品名	セット材料寸法	数量	材質
板 材 A	10×99×460mm	1	桐集成材
板 材 B	10×30×465mm	2	桐集成材
板 材 C	10×12×250mm	1	桐集成材
陶 板	5×98×98mm	2	タイル
附属部品	鉄丸釘(N25)…18		

ナベシキ

3002 0008 学納価格 (10%税込) **800**
(本体価格 728)

★東書準拠(180個入) ★製作テキスト付
★製作時間/3時間(木取り1/部品加工1/組立て1)

品名	セット材料寸法	数量	材質
枠	12×20×280mm/2枚取り	2	桧
皿 受 け	12×15×210mm/2枚取り	1	桧
陶 板	5×98×98mm	1	タイル
附属部品	鉄丸釘(N19)…4、鉄丸釘(N25)…8		

◎素材キット◎



製作時間
3
時間

○使用工具



ペンシル&レターラック

1501 0405 学納価格 (10%税込) **900**
(本体価格 819)

★スーパーキング特製(36個入) ★製作テキスト付
★製作時間/5時間(木取り1/部品加工2/組立て2)

品名	セット材料寸法	数量	材質
板 材 A	10×65×400mm	2	桐集成材
板 材 B	10×30×400mm/溝加工済	2	桐集成材
板 材 C	10×120×230mm	1	桐集成材
板 材 D	2×85×195mm	1	ベツ
附属部品	蝶番(25×10GB)…2、丸木ネジ(2.4×10GB)…8、鉄丸釘(N19)…12		

◎素材キット◎



○使用工具



製作時間
5
時間



★調味料入れに使用できます。



○使用工具



★かわいいペンシルケースです。



手さげ箱

3002 0030 学納価格 (10%税込) **1,000**
(本体価格 910)

★東京書籍準拠改良(36個入) ★製作テキスト付
★製作時間/5時間(部品加工4/組立て1)

品名	セット材料寸法	数量	材質
取 手	15×25×240mm	1	
支 柱	15×25×200mm	2	イエローボラ材
側 板 A	10×50×140mm/溝加工済	2	
側 板 B	10×50×200mm/溝加工済	2	
底 板	3×126×186mm	1	化粧ベニヤ
附属部品	鉄丸釘(N22)…14		

◎素材キット◎



製作時間
5
時間

筆箱

3002 0033 学納価格 (10%税込) **900**
(本体価格 819)

★スーパーキング特製(100個入) ★製作テキスト付
★製作時間/5時間(部品加工4/組立て1)

品名	セット材料寸法	数量	材質
側板A・B・C	10×30×315mm/2枚取り・溝加工済	2	アガチス材
底板・埋め木	4×87×275mm	1	塩ビベニヤ
蓋 板	2×54×232mm	1	塩ビ板
附属部品	つまみ(φ15×7)…1、板釘(N22)…10		

◎素材キット◎



製作時間
5
時間

○使用工具



かんたん砂時計 ブルー

3002 0253 学納価格 (10%税込) **900**
(本体価格 819)

★スーパーキング特製(100個入) ★製作テキスト付
★製作時間/3時間(木取り、部品加工2/組立て1)

品名	セット材料寸法	数量	材質
板 材 A	10×50×123mm (溝、穴加工済)	1	アローカリア材
板 材 B	10×50×100mm	2	アローカリア材
附属部品	砂時計…1、スポンジ…2、輪ゴム…2		

かんたん砂時計 ピンク

3002 0254 学納価格 (10%税込) **900**
(本体価格 819)

★スーパーキング特製(100個入) ★製作テキスト付
★製作時間/3時間(木取り、部品加工2/組立て1)

品名	セット材料寸法	数量	材質
板 材 A	10×50×123mm (溝、穴加工済)	1	アローカリア材
板 材 B	10×50×100mm	2	アローカリア材
附属部品	砂時計…1、スポンジ…2、輪ゴム…2		



◎素材キット◎

○使用工具



※ブルーは数量限定品につき、在庫を御確認下さい。

角材



イエローポプラ角材

品番	仕上寸法	学納価格
3501 0034	30×30×1000mm	1,050
3501 0038	20×30×1000mm	750

ニャトー角材

品番	仕上寸法	学納価格
3501 0024	40×40×1000mm	1,900

ヨーロッパビーチ角材

品番	仕上寸法	学納価格
2510 0038	20×30×1000mm	850

丸棒



白木丸棒

品番	寸法	学納価格
1501 0081	φ30×900mm	650
1501 0082	φ24×900mm	530
1501 0083	φ15×900mm	280
1501 0085	φ12×900mm	280
1501 0087	φ10×900mm	200
1501 0088	φ8×900mm	170
1501 0084	φ6×900mm	170
1501 0091	φ5×900mm	130
1501 0092	φ3×900mm	120

- ・角材、白木丸棒は別寸法も承ります。
- ・受注後生産の為、納期に余裕をもって注文願います。
- ・白木丸棒の樹種は都度変更になります。

ベニヤ



楡ベニヤ

品番	寸法	学納価格
1501 0231	4×450×600mm	850
1501 0232	4×300×450mm	480
1501 0233	4×225×300mm	280


ラワンベニヤ

品番	寸法	学納価格
1501 0221	2.3×450×600mm	460
1501 0222	2.3×300×450mm	240
1501 0223	2.3×225×300mm	140

化粧ベニヤ

品番	寸法	学納価格
1501 0211	2.3×450×600mm	730
1501 0212	2.3×300×450mm	480
1501 0213	2.3×225×300mm	320

MDF



MDF

品番	寸法	学納価格
1501 0261	3×450×600mm	450
1501 0262	3×300×450mm	250
1501 0263	3×225×300mm	150

- ※ベニヤは別寸法も承ります。
- ※御注文の際はベニヤの種類も御連絡下さい。
- ・受注後生産の為、納期に余裕をもって注文願います。

コルクベニヤ

品番	寸法	学納価格
1501 0242	3.5×450×600mm	1,400
1501 0243	3.5×300×450mm	800

間伐丸太




- カット寸法も対応できますので、ご相談下さい。
- 時期や天候によっては、割れなどの欠点が入りますことをご了解ください。
- 皮付丸太につきましても対応させていただきますが、虫が入ることがあることをご了解下さい。～春先は比較的虫が入ることが少ないです～

桧間伐丸太材(皮なし背割入)

★スーパーキング特製 ★手引書付

品名	セット材料寸法	学納価格
3003 0001	直径約100～φ130×1000mm	2,800



★受注生産の為、1週間ほど納期がかかります。

ペット板

ペット・プラスチック材

品番	寸法	学納価格
1502 0101	2×200×200	510
1502 0104	2×150×300	510
1502 0105	2×200×300	570
1502 0102	2×300×300	680

特長

- ◆アクリル材より衝撃に強い。
- ◆塩ビやアクリルに比べて帯電による埃を寄せつけない素材です。

アクリル材

2mm厚み/グリーン

品番	寸法	学納価格
1502 0131	2×200×300	850
1502 0132	2×300×300	1,100

2mm厚み/レッド

品番	寸法	学納価格
1502 0141	2×200×300	850
1502 0142	2×300×300	1,100

アルミ板

アルミ板

品番	寸法	学納価格
1502 0333	0.5×200×300	490
1502 0334	0.5×300×300	750

アルミ丸棒

品番	寸法	学納価格
1502 0481	φ6×200	250
1502 0482	φ6×300	300
1502 0483	φ6×400	350

黄銅丸棒

品番	寸法	学納価格
1502 0541	φ6×200	380
1502 0542	φ6×350	500
1502 0543	φ6×400	550

- 樹脂、金属素材は別寸法も承ります。
- 受注後生産の為、納期に余裕をもって注文願います。

熱線折り曲げ機

- ◆ニクロム線コイルを使用していますので、案に曲げることが出来、熱も拡散しないので、指定寸法通りに曲げられます。(長さ300mmまで折り曲げが出来ます)
- ◆ヒューズを安全装置として使用していますので、安心して使用出来ます。



..... 安全カバーを取付けました。

消費電力：75W
PSE法適合商品です。

熱線折り曲げ機(100V用)

品番	学納価格
3002 0405	15,000

使用方法



保護紙の上に折り曲げ線をけかく。



ニクロム線上に材料をのせてラインを合わせて人肌熱さを感じたら当て木を当てて折り曲げる。



折り曲げた材料の内、外に当て木を20秒当てて固定する。

蜜ロウワックス



＜使用法と注意＞

- ◆ウエスなどで刷り込み薄く塗り広げて下さい。30分～1時間で乾燥します。
- ◆ワックス塗膜は徐々に薄くなりますので、用途によって適時塗り直して下さい。
- ◆木目やキズに入って白く残る事がありますので、なるべく薄く塗り広げて下さい。

蜜ロウワックス

品番	容量	塗布面積	学納価格
6650 0003	10g	0.38m ² /1回塗	440
6650 0004	400g	15m ² /1回塗	1,925

無臭柿渋



無臭柿渋

品番	容量	塗布面積	学納価格
6650 0011	500ml	5m ² /1回塗	1,485
6650 0012	1ℓ	10m ² /1回塗	2,420
6650 0013	2ℓ	20m ² /1回塗	4,510



ラック刷毛

中国の山羊の毛を使用し、穂先は柔かい。筋かい刷毛はしづめが銅線を使用しているため、穂先の毛がしづかりおさえられて抜けない点がすぐれ、又耐久性にすぐれている。

品番	規格	学納価格
6606 0004	ラック刷毛(30mm)	380
6606 0002	ラック刷毛(40mm)	420
6606 0003	ラック刷毛(50mm)	500

水性塗料

F★★★★

アクリル系
エマルジョン塗料

木目を生かして、着色とつや出しが同時にできます。

水性ニス（うすめ液…水）

容量	塗布面積	学納価格
0.7ℓ	5m ² /2回塗	2,640
4ℓ	27m ² /2回塗	9,900

全6色	透明クリヤー	メイプル	チーク	オールナット	マホガニー	けやき
0.7ℓ	6601 0043	6601 0003	6601 0013	6601 0033	6601 0023	6601 0053
4ℓ	6601 0042	6601 0002	6601 0012	6601 0032	6601 0022	6601 0052

★16ℓ入もあります。（納期7日）

水性ウレタンニス

品番	容量	塗布面積	学納価格
6607 0022	4ℓ	26m ² /2回塗	10,780

水溶性つやだしニス

品番	容量	塗布面積	学納価格
6604 0001	1ℓ	7.5m ² /2回塗	3,355
6604 0002	4ℓ	30m ² /2回塗	11,770

★16ℓ入もあります。（納期7日）

うすめ液（つや出しニス用）

品番	容量	学納価格
6604 0004	300ml	847
6604 0005	0.7ℓ	1,705

オールドウッドワックス



木に塗りこむだけで、味のある古材のような仕上がり
ソフトタイプのアンティーク調ワックス

オールドウッドワックス



ラスティックパイン



チーク



チューダーオーク



ホワイト

オールドウッドワックス

品番	カラー	容量	学納価格
6660 0001	ラスティックパイン	350ml	3,630
6660 0002	チーク	350ml	3,630
6660 0003	チューダーオーク	350ml	3,630
6660 0004	ホワイト	350ml	3,630

カラーワックス



カラーワックス

オーク
チーク
オールナット
エボニー
ナチュラル

カラーワックス

品番	カラー	容量	学納価格
6630 0041	オーク	200g	1,672
6630 0042	チーク	200g	1,672
6630 0043	オールナット	200g	1,672
6630 0044	エボニー	200g	1,672
6630 0045	ナチュラル	200g	1,672

塗り面積（一度塗：約3m²）

ブライワックス



ブライワックス

ブライワックス



アンティークブラウン



ミディアムブラウン



ヤコビーン

BRIWAX

ブライワックス

品番	カラー	容量	学納価格
6630 0031	アンティークブラウン	370g	4,160
6630 0033	ミディアムブラウン	370g	4,160
6630 0034	ヤコビーン	370g	4,160

塗り面積（一度塗：4m²）（トルエン・フリー）

新しいタイプの替刃式のこぎりが登場



替刃式のこぎりの5大特徴！

1. ゴムグリップが付いており、すべりにくい！
2. ゴムグリップの位置に合わせて正確な位置を持つてのこびきができる！
3. この刃が厚くなっていて、初級者でもブレずにのこびきがしやすい！！
4. カバーに入れたまま、刃と柄の脱着ができるため安全！
5. 刃と柄の接合部は、取替えを繰り返してもブレにくい構造になっています。

替刃式両刃のこぎり

品番	規格	学納価格
5510 0006	210mm	2,800

替刃式両刃のこぎり 替刃

品番	規格	学納価格
5510 0007	210mm	1,650

のこぎりの横引きが正確にできる『のこびきガイド』

きれいに切断できるので、木口面の処理もラクラク！

広はば切断ガイド



使用例



細はば切断ガイド



使用例



板はばが30～60mmの材を切断する場合、はさみ込むことができます。

角度付切断ガイド



使用例



30°、45°、60°の角度で切断する場合に使用できます。簡単に角度設定ができます。

広はば切断ガイド

3002 0201	学納価格(10%税込)	1,400
	(本体価格 1,273)	

広はばガイド取替板(5枚入)

3002 0204	学納価格(10%税込)	300
	(本体価格 273)	

取替板	規格	備考
2×30×170mm		ベツト

細はば切断ガイド

3002 0202	学納価格(10%税込)	1,600
	(本体価格 1,455)	

細はばガイド取替板(5枚入)

3002 0207	学納価格(10%税込)	200
	(本体価格 182)	

取替板	規格	備考
2×55×70mm		ベツト

角度付切断ガイド

3002 0203	学納価格(10%税込)	2,000
	(本体価格 1,819)	

角度付ガイド取替板(5枚入)

3002 0208	学納価格(10%税込)	300
	(本体価格 273)	

取替板	規格	備考
2×30×170mm		ベツト

シンプル構造で使いやすいのこぎり

先端部にアールが付いているので、横引きするとき引っかかりにくい！



シンプル両刃のこぎり

品番	規格	学納価格
5510 0020	180mm	1,700
5510 0021	210mm	1,850

指導がしやすいように、平面と曲面が確認できる親切設計の両口げんのう



ラベル付きげんのう

品番	規格	学納価格
5510 0011	185g	1,000

手に持って作業ができるサンドペーパーでコバやコグチも簡単に仕上げよう！



スタンダードサンダー

品番	規格	学納価格
5510 0410	#80、#120、#240ペーパー付	1,100

スタンダードサンダー 替えペーパー

品番	規格	学納価格
5510 0411	#80	180
5510 0412	#120	180
5510 0413	#240	160

シンプルな個人用の木工具セット 備品としても使いやすい！



木工具セット

5510 0068	学納価格(10%税込)	7,000
	(本体価格 6,364)	

セット内容
両刃のこぎり(210mm)、角箱金槌(φ21mm)
曲尺(100×300mm)、四ツ目キリ
紙やすりセット、収納ケース(45×120×620mm)

① テックソー（替刃式） 230 mm



③ テックソー（替刃式） 210 mm



⑤ 両刃鋸 210 mm




⑥ クラフト用 ミニ鋸 150 mm



⑦ 糸のこ刃（大あさり付） 12本入



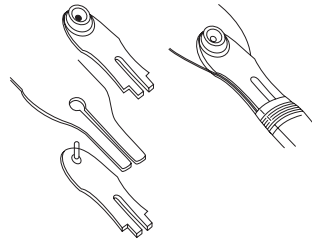
⑧ 糸のこ刃（スリ目） 12本入



⑨ 糸のこ刃（ラセン状） 12本入



着脱がかんたんなローレット式。ローレットと金具で刃をしっかりと押さえるので、ゆるまず、ガタつきません。



⑩ 釘抜



⑪ 両口げんのう 225g



⑫ 木槌 φ36



① テクニカルup 鉋（替刃式） 55mm




⑦ アクリルカッター




③ さしがね（黒）



⑧ 四ツ目キリ




④ さしがね（白）



⑨ つぼキリ



⑤ 万能ヤスリ



⑩ 筋毛引



⑥ クラフトナイフ



⑪ 道具袋（ポケット付）



品番	品 名	規 格	学納価格
① 5510 0053	テックソー	替刃式230mm	2,800
② 5510 0054	テックソー替刃	230mm	1,850
③ 5510 0058	テックソー	替刃式210mm	2,780
④ 5510 0059	テックソー替刃	210mm	1,740
⑤ 5510 0002	両刃鋸 利五郎	210mm	2,600
⑥ 1012 0612	ミニ鋸（クラフト用）	150mm	1,700
⑦ 1012 0614	糸のこ刃（大あさり付）12本入り	木工、プラスチック、薄手アルミ	750
⑧ 1012 0615	糸のこ刃（スリ目）12本入り	鉄板、真鍮板	750
⑨ 1012 0616	糸のこ刃（ラセン状）12本入り	木工、プラスチック、薄手アルミ	1,500
⑩ 5510 0070	釘抜	200mm	1,744
⑪ 5510 0009	両口げんのう	225g	1,140
⑫ 5510 0012	木槌	φ36	780

品番	品 名	規 格	学納価格
① 5510 0066	テクニカルUP鉋替刃式	55mm	4,800
② 5510 0067	テクニカルUP鉋替刃	19.5×47mm	465
③ 5510 0013	さしがね（黒）	300×150mm	550
④ 5510 0014	さしがね（白）	300×150mm	650
⑤ 5510 0047	万能ヤスリ	200mm（荒目・中目）	2,310
⑥ 5510 0032	万能ヤスリ	200mm（中目・細目）	2,160
⑦ 1012 0617	クラフトナイフ	S型	530
⑧ 1012 0611	アクリルカッター	P-11	620

品番	品 名	規 格	学納価格
⑧ 5510 0008	四ツ目キリ	中	330
⑨ 5510 0036	つぼキリ	6mm	520
⑩ 5510 0015	筋毛引	木製	930
⑪ 5510 0018	道具袋（ポケット付）	90×230×340mm	2,300

★希望工具のセット組みも承ります。



附属部品の規格・価格・使用例

	品番	品名	単位	規格	備考	●	学納価格	カタログ	(使用例)
①	1012 0701	木製つまみA	1	φ15×15	—		68	P91	ミニタンス
②	1012 0703	木製つまみC	1	φ20×22	—		68		
③	1012 0704	トンボ	1		皿 GB 2.1×10	(1)	30		
④	1012 0721	止め蝶番A	1	30×38 GB メッキ	皿 GB 3.1×13	(4)	180	P90	もくもくボード
⑤	1012 0723	止め蝶番B	1	30×10 GBメッキ	ナベタッピング GB 3×10	(4)	160	P84	トレジャーボックス
⑥	1012 0706	T字金具	1	27×20	メッキ釘N10黒	(3)	60		
⑦	1012 0727	ぱっちゃん錠A	1	25×25 GBメッキ	丸 GB 2.1×8	(4)	230	P84	トレジャーボックス
⑧	1012 0726	ぱっちゃん錠B	1	40×25 GBメッキ	皿 GB 2.4×13	(4)	400	P90	もくもくボード
⑨	1012 0705	コーナー金具(黒)	1	32×10	鉄丸釘(N10)	(6)	100		
⑩	1012 0741	コーナー金具(黄)	1	32×10	鉄丸釘(N10)	(6)	100		
⑪	1012 0708	ゴム足	1	φ13×5	丸 ユニクロ 2.7×13	(1)	65		
⑫	1012 0707	マグネットキャッチ	1		皿 ユニクロ 2.4×10	(3)	160	P91	ミニクローゼット
⑬	1012 0716	キャスター(固定型)	1	GR-25N	皿 ユニクロ 3.1×13	(2)	140		
⑭	1012 0717	キャスター(自在型)	1	G-25N	皿 ユニクロ 3.1×13	(4)	170		
⑮	1012 0322	持ち手	1		トラス小ねじ 4×16	(2)	130		
⑯	1012 0709	持ち手プラスチックA 黒	1		丸 ユニクロ 3.1×13	(2)	140		
⑰	1012 0710	持ち手プラスチックB 白	1		丸 ユニクロ 3.1×13	(2)	140	P84	トレジャーボックス
⑱	1012 0722	蝶番A	1	25×10 GB	丸 GB 2.4×10	(4)	90		
⑲	1012 0725	蝶番B	1	32×11 ユニクロ	皿 ユニクロ 2.4×10	(4)	115		
⑳	1012 0713	真鍮あおり止め	1	32mm	—		70		
㉑	1012 0728	おしゃれ蝶番	1	20×30 GB	丸 GB 2.4×10	(4)	150	P65	ウッディーアドベンチャー
㉒	1004 0003	タイコ鉚	10	φ13mm 黒	—		65		
㉓	1004 0004	椅子鉚	10	φ10mm 緑	—		50	P93	折りたたみ腰掛A

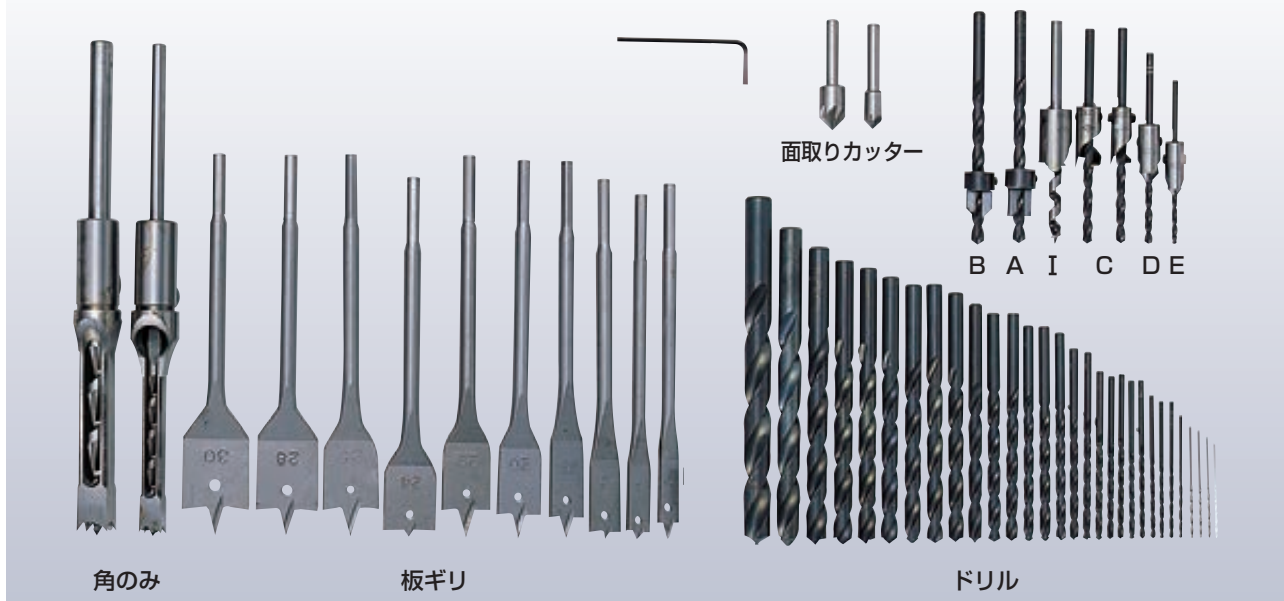
※木ねじが要らない場合には、注文の際にお伝え下さい。



附属部品の規格・価格・使用例

	品番	品名	単位	規格	備考	●	学納価格	カタログ	(使用例)
①	1012 0435	ピカール	1	300ml	金属、真ちゅう磨		580		
②	1012 0399	木工ボンド	1	180g	—		400		
③	1012 0400	木工ボンド	1	500g	—		780		
④	1012 0401	木工ボンド	1	1kg	—		850		
⑤	1012 0431	ボンドG17	1	20ml	ゴム、皮革、金属		200		
⑥	1012 0371	回転盤	1	75×75×8	丸 ユニクロ 2.4×10	(8)	580		
⑦	1012 0251	三角吊り環	1	25×15	丸 ユニクロ 2.7×10	(1)	40		
⑧	1012 0742	ブラつまみA	1	φ18×24 黒	トラスボルト φ4×28	(1)	170		
⑨	1012 0743	ブラつまみB	1	φ16×22 白	トラスボルト φ4×16	(1)	105	P92	スライダー
⑩	1012 0711	テープカッター刃	1	20×28	—		100	P104	テープカッター
⑪	1012 0020	ダボ	10	φ8×50	長さ30、40もあります		70		
⑫	1012 0005	ダボ	10	φ6×30	—		58		
⑬	1502 0702	アクリルパイプ	1	φ14×330	—		380	P68	マジカルボードB
⑭	1012 0408	不織布研磨材	1		150×115		190		
⑮	1012 0402	紙ペーパー	1	#180	140×115		35		
⑯	1012 0407	紙ペーパー	1	#240	140×115		35		
⑰	1012 0416	耐水ペーパー	1	#400	230×280		110		
⑱	1012 0417	耐水ペーパー	1	#600	230×280		110		
⑲	1012 0418	耐水ペーパー	1	#1000	230×280		130		
㉑	1012 0403	サンディングペーパー	1	#60	100×915		960		NCA (布) 木工、金工共使用できます
㉒	1012 0409	サンディングペーパー	1	#80	100×915		960		NCA (布) "
㉓	1012 0404	サンディングペーパー	1	#120	100×915		960		NCA (布) "
㉔	1012 0405	サンディングペーパー	1	#180	100×915		960		NCA (布) "
㉕	1012 0425	サンディングペーパー	1	#60	100×915		680		KOVAX (紙) 木工用
㉖	1012 0426	サンディングペーパー	1	#80	100×915		680		KOVAX (紙) "
㉗	1012 0427	サンディングペーパー	1	#100	100×915		680		KOVAX (紙) "
㉘	1012 0428	サンディングペーパー	1	#120	100×915		680		KOVAX (紙) "

二段ギリA～Eは六角レンチがつきます。下記の使用工具を各製品の箇所にマークで表示してありますので、製作に際し必要な工具を参照下さい。



★板ギリは限定商品です。数量をご確認下さい。(代用品として先三角ショートビットがあります)

先三角ショートビット

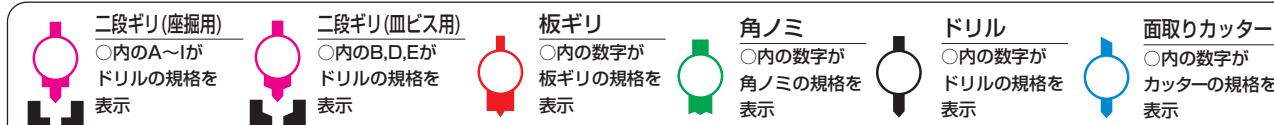


先が三角

ショートビットは先ネジタイプと先三角タイプがあります。

先ネジタイプはネジの回転力を利用してドリルが入っていくのですが、くい込む力が大きいので、初めての方には注意が必要です。

先三角タイプは押した分だけドリルが入っていくため、初めての方にも安全に使用していただく事ができ、おすすめです。

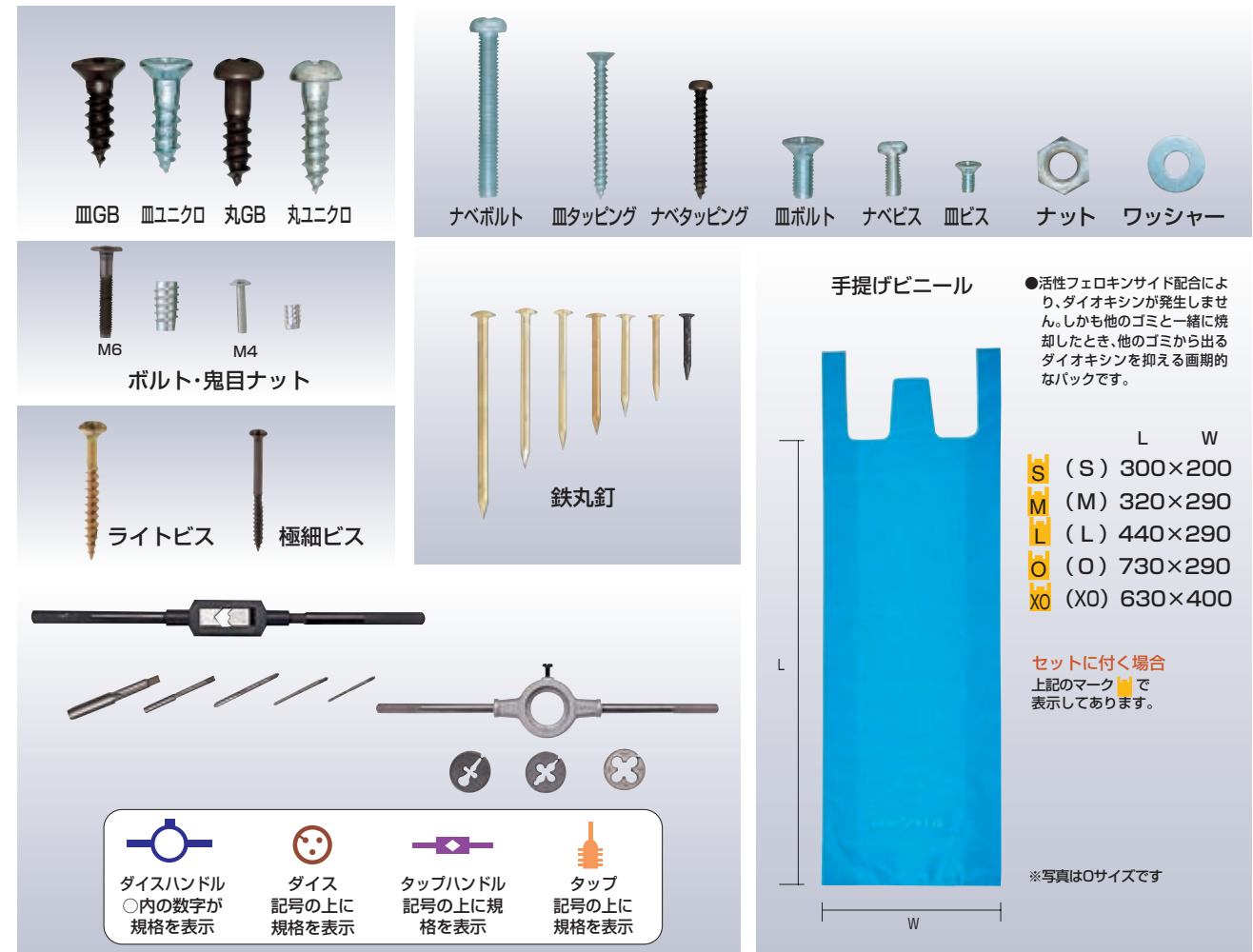


二段ギリ、板ギリ、角のみ、ドリル、面取りカッター

二段ギリ、板ギリは限定商品です。数量をご確認下さい。

品番	品名	学納価格	品番	寸法	学納価格	品番	品名	学納価格
1010 0020	二段ギリ(座掘用) A(12×6.3mm)	2,100	1010 0602	12mm	3,200	1010 0621	六角レンチ(4mm)	50
1010 0080	〃(〃) I(16×8mm)	5,000	1010 0603	11mm	2,800	1010 0623	六角レンチ(6mm)	80
1010 0030	〃(皿ビス用) B(12×6.3mm)	2,100	1010 0641	10.5mm	2,700	1010 0624	先三角ショートビット(15mm)	1,300
1010 0035	〃(〃) D(10.5×4mm)	4,000	1010 0604	10mm	2,300	1010 0625	先三角ショートビット(16mm)	1,530
1010 0040	〃(〃) E(9×3mm)	4,000	1010 0605	9mm	1,950	1010 0626	先三角ショートビット(18mm)	1,530
1010 0410	面取りカッター (8mm)	2,900	1010 0606	8.5mm	1,950	1010 0627	先三角ショートビット(20mm)	1,750
1010 0420	〃 (12mm)	3,800	1010 0607	8.2mm	1,950	1010 0628		
1010 0255	板ギリ (28mm)	1,450	1010 0608	8mm	1,600	1010 0633		
1010 0240	〃 (25mm)	1,350	1010 0609	7.8mm	1,600	1010 0629		
1010 0220	〃 (22mm)	1,100	1010 0610	7.5mm	1,600	1010 0630		
1010 0215	〃 (20mm)	1,100	1010 0613	6.3mm	1,300	1010 0631		
1010 0211	〃 (18mm)	1,100	1010 0612	6.2mm	1,300	1010 0632		
1010 0219	〃 (14mm)	1,100	1010 0614	6mm	1,100			
1010 0180	〃 (12mm)	1,100	1010 0615	5.5mm	880			
1010 0160	〃 (10mm)	1,000	1010 0616	5.2mm	880			
1010 0310	角のみ (14mm)	13,600	1010 0617	5mm	750			
1010 0300	〃 (10mm)	12,800	1010 0618	4.5mm	700			
			1010 0619	4mm	550			
			1010 0620	3.8mm	550			

※納期が5日ほどかかります。ご確認ください。



手上げビニール

●活性フェロキサイド配合により、ダイオキシンが発生しません。しかも他のゴミと一緒に焼却したとき、他のゴミから出るダイオキシンを抑える画期的なバックです。

	L	W
S	(S) 300×200	
M	(M) 320×290	
L	(L) 440×290	
O	(O) 730×290	
XO	(XO) 630×400	

セットに付く場合
上記のマークで
表示してあります。

※写真はOサイズです

木ねじ

品番	規格	…1 丸頭ユニクロ	…2 丸頭GB	…3 皿頭ユニクロ	…4 皿頭GB	受注単位	学納価格
1004 0501～4	2.1×8	○	○	○	○	100	280
1004 0601～4	2.1×10	○	○	○	○	100	250
1004 0511～4	2.4×10	○	○	○	○	100	280
1004 0521～4	2.4×13	○	○	○	○	100	320
1004 0531～4	2.7×10	○	○	○	○	100	320
1004 0541～4	2.7×13	○	○	○	○	100	320
1004 0551～4	2.7×20	○	○	○	○	100	320
1004 0561～4	3.1×13	○	○	○	○	100	330
1004 0571～4	3.5×20	○	○	○	○	100	390
1004 0581～4	3.5×25	○	○	○	○	100	410
1004 0591～4	3.5×32	○	○	○	○	100	440

※○は即納、他は受注生産になります。納期をご確認下さい。

ダイス及びタップ工具等

品番	品名	学納価格
1010 0503	タップハンドル 3～10mm	1,850
1010 0502	〃 1～6mm	1,600
1010 0513	タップ M6	550
1010 0514	〃 M4	500
1010 0512	〃 M3	500
1010 0522	ダイスハンドル 25mm径	1,200
1010 0534	ダイス (25mm径) M6	1,925
1010 0533	〃 (25mm径) M5	1,925

タッピング、ボルト、小ネジ

品番	頭	メッキ	種類	規格	受注単位	学納価格
1004 0070	ナベ	GB	タッピング	3×10	100	310
1004 0170	ナベ	GB	タッピング	4×30	100	580
1004 0171	皿	ユニクロ	タッピング	4×40	100	620
1005 0801	皿	ユニクロ	ボルト	6×16	100	600
1005 0803	ナベ	ユニクロ	ボルト	6×35	100	800
1005 0804	ナベ	ユニクロ	ボルト	6×40	100	900
1005 0805	ナベ	ユニクロ	ボルト	6×45	100	960
1005 0502	皿	ユニクロ	小ネジ	2.3×5	100	210
1005 0503	ナベ	ユニクロ	小ネジ	3×8	100	220

鬼目ナット・ボルト

品番	品名	受注単位	学納価格
1005 0813	鬼目ナットM6×20ボルトM6×35	50組	2,550
1005 0814	鬼目ナットM4×10ボルトM4×20	50組	1,200

ライトビス

品番	品名	規格	受注単位	学納価格
1004 0723	ライトビス	30	100	280
1004 0724	ライトビス	40	100	280
1004 0725	ライトビス	50	100	350

※ コーススレッドに比べて木材が割れにくいです

極細ビス

品番	規格	受注単位	入数	学納価格
1004 0051	19ミリ	1箱	1200本	3,500
1004 0052	24ミリ	1箱	1100本	3,500
1004 0053	27ミリ	1箱	1000本	3,500
1004 0054	32ミリ	1箱	900本	3,500

※ げんのうで打てて結合力が強い！

手さげビニール(XO・O・L・M・S)

品番	規格	学納価格
1012 0220	手さげビニール (XO)	70
1012 0210	手さげビニール (O)	60
1012 0200	手さげビニール (L)	50
1012 0199	手さげビニール (M)	45
1012 0198	手さげビニール (S)	40

メッキ釘(丸頭)

品番	寸法	受注単位	入数(約)	学納価格
1003 0011	N10(黒)	1kg	(9200本)	2,450
1003 0020	N13	1kg	(7200本)	2,550
1003 0025	N16	1kg	(4400本)	2,200
1003 0030	N19	1kg	(3700本)	2,100
1003 0040	N22	1kg	(3200本)	2,100
1003 0050	N25	1kg	(2000本)	1,800
1003 0060	N32	1kg	(1400本)	1,800

メッキ釘(平頭)

品番	寸法	受注単位	入数(約)	学納価格
1003 0055	N25	1kg	(2000本)	1,950
1003 0065	N32	1kg	(1400本)	1,950

ナット、ワッシャー

品番	品名	メッキ	規格	受注単位	学納価格
1005 0010	ナット	ユニクロ	M3	100	250
1005 0011	ナット	ユニクロ	M4	100	270
1005 0012	ナット	ユニクロ	M5	100	270
1005 0013	ナット	ユニクロ	M6	100	350
1005 0014	ナット	ユニクロ	M8	100	500
1005 0050	袋ナット	ユニクロ	M5	100	680
1005 0052	袋ナット	ユニクロ	M6	100	680
1005 0020	ワッシャー	ユニクロ	M3	100	140
1005 0021	ワッシャー	ユニクロ	M4	100	150
1005 0022	ワッシャー	ユニクロ	M5	100	160
1005 0023	ワッシャー	ユニクロ	M6	100	260
1005 0024	ワッシャー	ユニクロ	M8	100	360

あ	かんたんブックケース…………… 81	真鍮あおり止め…………… 115
アクリルカッター…………… 114	かんたんはしキット…………… 101	シンプルパイン…………… 11
アクリルパイプ…………… 116	かんたんぬりばしキット…………… 101	シンプル両刃のこぎり…………… 112
アクリル板…………… 108	かんたん木工練習キット…………… 10, 98	
アタックワン…………… 83	かんたんモバイルスタンド…………… 9, 97	す
アタックツー…………… 83	かんた練習はし製作治具…………… 102	水性ニス…………… 109
アルミ板…………… 108	かんた練習はし製作キット…………… 102	水性ウレタンニス…………… 109
アルミ丸棒…………… 108		水溶性つやだしニス…………… 109
アローカリア集成材…………… 5	き	杉無節ジョイント集成材…………… 6
	キッズ…………… 99	杉材…………… 5
い	木槌…………… 113	筋毛引…………… 114
イーザーラック…………… 35	キリキリくん…………… 63	スタイリッシュボックス…………… 61
板ギリ…………… 117	桐集成材…………… 6	スタンダードサンダー…………… 112
糸のこ刃…………… 113	キャスター / 固定型・自在型…………… 115	スタンダードサンダー替えペーパー…………… 112
椅子鉋…………… 115	キューティーパイン…………… 69	ステッピーラック…………… 96
イエローポブラ角材…………… 107		ステラボード…………… 33
	く	ストライプ集成材…………… 6
う	クラフトチェアー(イエローポブラ材) …… 94	スプラインボード…………… 71
うすめ液(水溶性つやだしニス用) …… 109	クラフトナイフ…………… 114	スプラインボード(ストライプ集成材) 72
ウッディーアドベンチャー…………… 65	クラフト用ミニのこぎり…………… 113	スプルス集成材…………… 5
ウッドパーティー…………… 88	釘抜…………… 113	スプルス創作キット…………… 73
ウッドプライム NEW! …… 13	け	スマイルラック NEW! …… 11
	化粧ベニヤ…………… 107	スライド式本立て…………… 82
え		せ
MDF …… 107	こ	設計用紙…………… 8
	極細ビス…………… 118	栓材…………… 6
お	腰掛…………… 94	せんすけ…………… 13
オールドウッドワックス…………… 110	コーナー金具…………… 115	
黄銅丸棒…………… 108	ゴム足…………… 115	そ
大型腰掛 F…………… 93	コルクベニヤ…………… 107	ソフトストライプ集成材…………… 5
おしゃれ蝶番…………… 115	コントラスト折りたたみ腰掛 B…………… 94	
鬼目ナット・ボルト…………… 118		た
オリジナルデザインキット…………… 86	さ	タイコ鉋…………… 115
折りたたみ腰掛 A…………… 93	先三角ショートビット…………… 117	ダイス…………… 118
折りたたみ腰掛 B(栓材) …… 93	さしがね…………… 114	ダイスハンドル…………… 118
	サンディングペーパー…………… 116	耐水ペーパー…………… 116
か	サンデー…………… 39	タッピング…………… 118
回転盤…………… 116	三角吊り環…………… 116	タップ…………… 118
替刃式両刃のこぎり…………… 111		タップハンドル…………… 118
替刃式両刃のこぎり替刃…………… 111	し	ダブルティッシュケース…………… 103
紙ペーパー…………… 116	事前学習段ボール 板材用…………… 8	ダボ…………… 116
角のみ…………… 117	CD 収納ボックス…………… 92	ダンドリくん…………… 21
桂材…………… 5	CD ポケット収納ボックス…………… 92	
カラーワックス…………… 110	CD 本立てラック…………… 49	ち
カントリーテーブル…………… 95	CD・MD ラック…………… 89	蝶番 A/B …… 115
かんたん板材作品集 NEW! …… 00	楯ベニヤ…………… 107	チューター 1 号…………… 31
かんたんスマホスタンド…………… 100	シャッタースライダー…………… 92	チューター 2 号…………… 32
かんたんタブレットスタンド…………… 9, 97	シャッターポケットスライダー…………… 92	チャレンジャー…………… 100
かんたん砂時計…………… 106	ジョイフル…………… 53	チョイス NEW! …… 15
かんたんティッシュボックス…………… 81	白木丸棒…………… 107	
かんたんフォトスタンド…………… 103		

つ	万能やすり…………… 114	も
つぼキリ…………… 114		木材標本…………… 6
	ひ	木ねじ…………… 118
て	ピカール…………… 116	木製つまみ A/C …… 115
T字金具…………… 115	桧無節ジョイント集成材…………… 6	持ち手…………… 115
テクニカルUPかな替刃式…………… 114	桧間伐丸太…………… 107	持ち手プラスチック白 / 黒…………… 115
テクニカルUPかな替刃…………… 114	ひのきセクション…………… 27	木工具セット…………… 112
テクノコレクション…………… 52	ヒノキオ…………… 65	木工じゃぱん…………… 67
手さげ箱…………… 106	桧横はぎ集成材…………… 6	木工ボンド…………… 116
手提げビニール…………… 118		木工用もくもくボード…………… 90
テックソー…………… 113	ふ	木工作品図面集…………… 7
テックソー替刃…………… 113	ファンシー BOX …… 95	
テーブルカッター…………… 104	複合用もくもくボード…………… 90	よ
テーブルカッター刃…………… 116	不織布研磨剤…………… 116	四ツ目キリ…………… 114
	筆箱…………… 106	ヨーロッパビーチ角材 NEW! …… 107
と	ブライワックス…………… 110	
道具袋…………… 114	ブラつまみ A/B …… 116	ら
止め蝶番 A/B …… 115	プレホールキット…………… 41	ライトビス…………… 118
ドリームジャーニー…………… 45	プロジェクトボード…………… 85	ラジアタパイン集成材…………… 5
ドリル…………… 117		ラベル付きげんのう…………… 112
トレジャーボックス…………… 82	へ	ラック刷毛…………… 109
トンボ…………… 115	ベット板…………… 108	ラワンベニヤ…………… 107
	ペンシル&レターラック…………… 105	
な	ペンシルケース…………… 104	り
ナット…………… 118		両口げんのう…………… 113
なべしき…………… 105	ほ	
和(なごみ) …… 43	ボルト…………… 118	ろ
	ボンド G17 …… 116	六角レンチ…………… 117
に	ま	
二段ギリ…………… 117	マイ・プチ・ガーデン…………… 87	わ
NEW 折りたたみ腰掛 B…………… 93	マグネットキャッチ…………… 115	わくわくデザインラック…………… 37
NEW ホビーボード(アガチス材) …… 57	マジカルボード A…………… 19	ワッシャー…………… 118
ニャトー角材…………… 107	マジカルボード B…………… 56	
	マジカル本立て…………… 10, 98	
ね	マツゴロウ…………… 84	
ネオラインボード…………… 55	マルチボックス…………… 89	
熱線折り曲げ機…………… 108		
の	み	
ノウリツくん…………… 75	蜜ロウワックス…………… 109	
のこびきガイド…………… 111	ミニクローゼット…………… 91	
	ミニタンス…………… 91	
は	ミニツインラック…………… 105	
パインジョイント集成材…………… 5	ミラクルラック…………… 15	
パインスタンダード…………… 23		
パインスペシャル…………… 47	む	
パインセクション…………… 29	無臭柿渋…………… 109	
パイン柾目集成材…………… 5		
パインプレミアム…………… 25	め	
パッチン錠 A/B …… 115	メッキ釘(丸頭 / 平頭) …… 118	
はやぶさラック…………… 17	面取りカッター…………… 117	



時代の要求に応える “ものづくり”



公益社団法人
全国中学校産業教育教材振興協会
(略称 全産協)

公益社団法人 全国中学校産業教育教材振興協会は、産業教育に奉仕するため全国の技術・家庭科に関係する教材・教具メーカー・卸売業者・販売店の総合的な公認団体です。ぜひ、良心のシンボルである全産協マークの当社へご用命下さい。



この印刷物は環境にやさしい大豆油インキ及び一部クリーンエネルギーを使用して生産しております。



この印刷物は、E3PAのシルバー基準に適合した地球環境にやさしい印刷方法で作成されています
E3PA:環境保護印刷推進協議会
<http://www.e3pa.com>



スパークィング
SUPER KING



株式会社 シャトル

〒915-0801 福井県越前市家久町 87-21-1
☎(0778)23-1188(代表)
☎(0778)22-7091

ホームページ URL <http://www.shuttle-corp.co.jp/>
E-mail info@shuttle-corp.co.jp

代理店