

スーパースタンプ 2022

木のぬくもり
から伝わる
心のぬくもり

中学校技術科

木工

実習教材
カタログ



株式会社 **シャトル**

URL <http://www.shuttle-corp.co.jp/>

E-mail: info@shuttle-corp.co.jp

技術・家庭科教育のさらなる発展に尽力いたします

2019年に文部科学省が提唱した「GIGAスクール構想」は、生徒が予測不可能な未来社会を自立的に生き、社会の形成に参画するための資質・能力を確実に育成し、さらにICT(情報通信技術)を適切・安全に使いこなすことができるネットリテラシーなどの情報活用能力を育成することにおいても重要であり、「GIGAスクール構想」の実現には教育現場にICT環境を整備することが課題とされていました。

2020年3月以降、学校では新型コロナウイルス感染者が発生しないよう休校措置を行ったことで、休校時の連絡やリモート授業ができる環境の必然性が高まりました。そのため、急速に教育現場のICT環境整備が進み、さらに生徒ひとりひとりにタブレットが配布され、「GIGAスクール構想」の環境づくりは、短期間に全国に普及することとなりました。

技術・家庭科教育は、「より実践的・体験的な活動から、材料と加工の技術の基礎を理解し、技能を身に付け、体験の中から問題を見だし、自分の課題を設定し解決していく力、工夫し創造する力を育成する」ことを目指しており、今後はその教育目的を達成していくために、ICTを手段のひとつとして利用することも求められています。

このような技術・家庭科教育の現況から、「材料と加工に関する技術」領域の新しい教材として、ICTで得た情報を生徒自身が理解、判断し、製作に活用する体験ができる教材として『ステラボード』を提案させていただきました。ICT導入の副作用として、情報に頼りすぎて創造力や考察力が低下することが危惧されていますが、ICTより得た情報を自分で活用する体験を授業で経験することで、問題解決力と創造する力に加え、情報を自分で理解、判断し、活用する能力を育成できると期待しております。

また、事前に段ボールで製作した試作品に創意工夫して本教材を製作する『わくわくデザインラック』も新商品として加えさせていただきました。

すべて同じ木取りからいろいろな作品が製作できる『ミラクルラック』も大変ご好評を頂いております。その他従来商品も準備させていただいておりますので併せてご検討いただけますと幸いです。

技術・家庭科教育がより一層発展していくよう、関係者様よりご指導を頂き、会社全体で努力していく所存でございますので今後とも宜しくお願い致します。

株式会社 **シャトル**
代表取締役社長 **竹内 昭博**



2022 スーパーキング おすすめのキット教材

P17、18 『ミラクルラック』



板材・手引書

板材・手引書

A：材料と加工
新商品

A材料と加工
新商品

A：材料と加工
15ミリ厚

A材料と加工
15ミリ厚

A：材料と加工
12ミリ厚・他

A材料と加工
12ミリ厚他

A：材料と加工
椅子・その他

A材料と加工
椅子その他

P29、30 『ひのきセレクション』



P45、46 『ドリームジャーニー』



A：材料と加工
導入教材

A：導入教材

補助材料

補助材料

ご用命について

- 1.ご用命は原則として本カタログをお届けした弊社代理店にお願いいたします。
- 2.検品、荷造りには万全を期しておりますが、運送途中に破損などした場合には直ちにお取り替えさせていただきます。運送会社の破損証明書を添えて、ご返送ください。
- 3.木工実技研修会のお手伝いをさせていただきます。弊社代理店にお問い合わせください。
- 4.特別寸法、セット商品の一部半加工なども承ります。価格、納期などを弊社代理店にお問い合わせください。

索引

索引

1 生活に役立つものをつくろう



問題を見つける

・家の中での問題をとらえ生活を改善する課題を洗い出します。



庭・ベランダ



玄関



キッチン



リビングルーム



トイレ


浴室・洗面所



私の部屋

技術教科の役割

4 実行や計画をふり返ろう



反省と評価

・計画や製作をふり返り、良かった点、工夫した点又、難しかった点など反省し今後の学習に活かそう。



スパイスラック



コーナーラック




トイレトーパー
ストック



トレイ付調味料ラック



ティッシュ
ラック



本立て

まとめよう

2 解決するための構想を考える

工具・部品を準備する



釘、ネジなど



かんな



げんのう



のこぎり

計画を立てる

- ・課題解決の方法や計画を立てる。
- ・設計図を書き機能性や丈夫な構造にする。
- ・材料や工具など必要なものをそろえておく。



板材



丸棒



ベニヤ材

材料を選び準備する

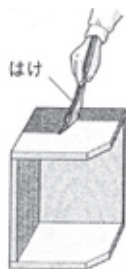
3 計画にもとづいて実行する

安全な服装で作業する

- ・製作に適した服装・靴で作業する。
- ・機械や工具は適切に使用する。
- ・けがき線の外側をゆっくり切断する。
- ・きれいな面を外側に接合する。
- ・塗装は木目に沿って均一に塗る。

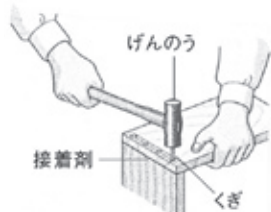


完成



はけ

塗装する



げんのう

接合する

接着剤

くぎ



きり 穴をあける

かんな

削る



けがく

えんぴつ

さしがね

切断する



両刃のこぎり

完成

ムク材(一枚板)

杉

スギ科。日本特産。心辺材の区別は明瞭。肌目は粗く、建築材に使用。



樹種	針葉樹
比重	0.38

※無節良品材です。

杉材

品番	規格	学納価格
2508 0021	12×210×1000mm	2,000
2508 0022	12×210×1200mm	2,400

楡

シナノキ科。木肌は細かく均一。軽く柔らかで用途は建築用材等に利用。



樹種	広葉樹
比重	0.48

※数に限りがあります。

楡材

品番	規格	学納価格
2515 0001	12×210×1000mm	2,500
2515 0002	12×210×1200mm	2,800

桂

カツラ科。北海道に多い。加工がし易く、家具などに使われる。
(赤身、白木入ります。)



樹種	広葉樹
比重	0.49

※数に限りがあります。

桂材

品番	規格	学納価格
2513 0011	12×210×1000mm	2,500
2513 0012	12×210×1200mm	2,800

集成材

弊社の集成材はホルムアルデヒド放散量F☆☆☆☆(エフ・フォースター)の安全基準をクリアーしています。

アガチス

南洋杉科。分布が広い為、国によって呼び名が違っている。東南アジアに多く、材は肌目も細かく加工も容易。



樹種	針葉樹
比重	0.50

パイン

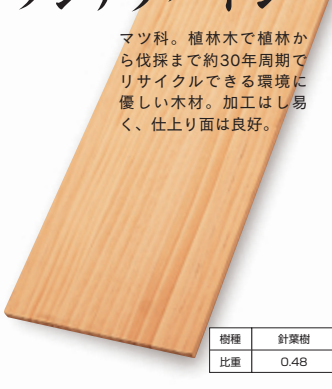
マツ科。加工性に優れている。成長が早くサイクルが短い。用途は主に建築材に使われている。



樹種	針葉樹
比重	0.45

ラジアタパイン

マツ科。植林木で植林から伐採まで約30年周期でリサイクルできる環境に優しい木材。加工はし易く、仕上り面は良好。



樹種	針葉樹
比重	0.48

パイン柾目

マツ科。柾目だけを集成合板している。縦目が美しくすぐれている。



樹種	針葉樹
比重	0.45

アガチス集成材

品番	規格	学納価格
2505 0001	12×210×1000mm	2,100
2505 0002	12×210×1200mm	2,300
2505 0006	12×210×1500mm	2,600

パインジョイント集成材

品番	規格	学納価格
2523 0001	12×210×1000mm	1,600
2523 0002	12×210×1200mm	1,800
2523 0003	12×210×1500mm	2,400
2523 0011	15×210×1000mm	2,100
2523 0012	15×210×1200mm	2,300

ラジアタパイン集成材

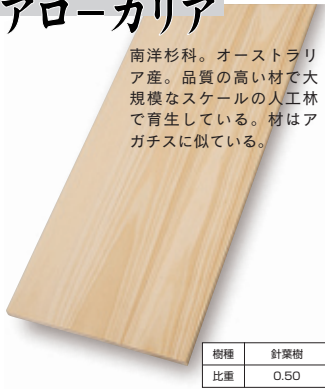
品番	規格	学納価格
2529 0001	12×210×1000mm	1,600
2529 0002	12×210×1200mm	1,900
2529 0003	12×210×1500mm	2,400
2529 0012	15×210×1200mm	2,300
2529 0013	15×210×1500mm	2,900

パイン柾目集成材

品番	規格	学納価格
2524 0002	12×210×1200mm	2,000

アローカリア

南洋杉科。オーストラリア産。品質の高い材で大規模なスケールの人工林で育生している。材はアガチスに似ている。



樹種	針葉樹
比重	0.50

スプルス

New!
新商品

マツ科。建築材、パルプ材、家具材に用いる。良質なものは、ピアノの響板やバイオリンの甲板など、楽器材としても用いる。



樹種	広葉樹
比重	0.50

アルダー

カバノキ科。木肌の美しい材料で紅褐色。やわらかく加工しやすい。家具に使用されています。



樹種	広葉樹
比重	0.45

ソフトストライプ

米ヒバ(白)と杉(赤)の柔らかいストライプ材です。他の材料と同じく210ミリ幅で左右対称の貼り合わせにしています。



アローカリア集成材

品番	規格	学納価格
2535 0001	12×210×1000mm	1,900
2535 0002	12×210×1200mm	2,100

スプルス集成材

品番	規格	学納価格
2544 0001	12×210×1000mm	1,700
2544 0002	12×210×1200mm	2,000

アルダージョイント集成材

品番	規格	学納価格
2507 0002	12×210×1200mm	2,000

ソフトストライプ集成材

品番	規格	学納価格
2511 0001	12×210×1000mm	2,000
2511 0002	12×210×1200mm	2,400

板材からオリジナル作品を製作しよう

栓

ウコギ科。家具・合板等に使用され、材の美しさを利用している。



樹種	広葉樹
比重	0.50

※数に限りがあります。

栓材

品番	規格	学納価格
2509 0011	12×210×1000mm	2,500
2509 0012	12×210×1200mm	2,800



木材標本内容(20種)

広葉樹	針葉樹	木質材料
栓	杉	ラワンベニヤ
桂	桧	MDF
ゴムノキ	アガチス	パーティクルボード
ウリン	赤松	
桐	アローカリア	
タモ	ラジアタパイン	
ヨーロッパビーチ	ベイスギ	
アユース		
イエローポプラ		
バルサ		

木材標本(解説書付)

品番	規格	学納価格
3002 0048	12×80×150mm	4,800

世界各地の特徴的な樹種を集めました。ひとことで木材といっても、種類によっていろいろな違いがあることを実感してみてください。

集成材は貴重な木材資源を有効利用するだけでなく、材料の付加価値も向上します。

桐

桐はゴマノハグサ科。肌目はやや粗、白木種の中では最も軽く、加工は容易で安定性を持っている。



樹種	広葉樹
比重	0.29

桧

ヒノキ科。日本特産。狂いが少なく、加工性が良い。肌目は緻密で仕上り面は良好。保存性も高い。造作材、家具材など幅広く使われている。



樹種	針葉樹
比重	0.44

桧横ハギ



樹種	針葉樹
比重	0.44

杉

スギ科。柾目だけを集成合板している。縦目が美しくすぐれている。



樹種	針葉樹
比重	0.38

桐集成材

品番	規格	学納価格
2516 0001	12×210×1000mm	1,400
2516 0002	12×210×1200mm	1,500
2516 0003	12×210×1500mm	1,900
2516 0022	15×210×1200mm	1,900

桧無節ジョイント集成材

品番	規格	学納価格
2518 0001	12×210×1000mm	1,900
2518 0002	12×210×1200mm	2,100
2518 0022	15×210×1200mm	2,600

桧横はぎ集成材

品番	規格	学納価格
2506 0002	12×210×1200mm	2,500

杉無節ジョイント集成材

品番	規格	学納価格
2541 0001	12×210×1000mm	1,700
2541 0002	12×210×1200mm	1,900
2541 0012	15×210×1200mm	2,400

ストライプ

赤系色と白系色材を交互にはり合わせた材です。



ストライプ集成材

品番	規格	学納価格
2543 0001	12×220×1000mm	2,100
2543 0002	12×220×1200mm	2,500



セットにすると
お得です。

かんたん木工練習キット

導入教材

3002 0284

これら板材とのセットで 学納価格(10%税込) **300**
(本体価格 273)

図面集

板材の規格に合わせた5種類の図面集を用意しています



1.本立て

6.2段ラック



5.マガジンラック



2.マルチラック



7.プランター

**12×210×1000用
木工作品図面集 (設計用紙付)**

2590 0021 学納価格 (10%税込) **100**
(本体価格 91)

・スペースを考えた小さめの作品が製作できます。

**12×210×1200用
木工作品図面集 (設計用紙付)**

2590 0022 学納価格 (10%税込) **100**
(本体価格 91)

・最も人気の高い板厚、長さの材です。

**12×210×1500用
木工作品図面集 (設計用紙付)**

2590 0023 学納価格 (10%税込) **100**
(本体価格 91)

・実用性を考えた大きめの作品が製作できます。

**15×210×1000用
木工作品図面集 (設計用紙付)**

2590 0031 学納価格 (10%税込) **100**
(本体価格 91)

・ちょっと小さめの重量感のある作品が製作できます。

**15×210×1200用
木工作品図面集 (設計用紙付)**

2590 0032 学納価格 (10%税込) **100**
(本体価格 91)

・重量感のある作品が製作できます。

事前学習にはダンボールが最適！

6ミリ厚の特殊ダンボールで12ミリ厚板材の1/2スケールの作品が事前に製作できます



12×210×1200 アローカリア集成材にて製作した作品例
5種類とも基本的に同様な作品例が製作できます



事前学習ダンボール



しっかりとした2層構造

事前学習ダンボール
6×105×500 (12×210×1000用)

2590 0041

学納価格 (10%税込) **100**
(本体価格 91)

事前学習ダンボール
6×105×600 (12×210×1200用)

2590 0042

学納価格 (10%税込) **100**
(本体価格 91)

構想をまとめる設計用紙です

等角図、キャビネット図が裏表で一枚になっており便利です。

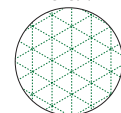


設計用紙

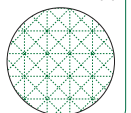
1012 0440 学納価格 (10%税込) **20**

★B4・5mm方眼紙 (両面式)

等角図



キャビネット図



短時間で製作できるように、のこぎり用の溝や丸棒の穴などあらかじめ加工してあります

New!
新商品

製作時間
3
時間



かんたんモバイルスタンド

3002 0285

学納価格(10%税込) **500**
(本体価格 455)

★スーパーキング特製(160ヶ入) ★製作テキスト付
★製作時間/3時間(木取1、部品加工1、組立1)

品名	セット材料寸法	数量	材質
板材	12×80×222mm (溝、穴加工)	1	ラジアタパイン集成材
丸棒	φ8×25	2	白木
附属部品	鉄丸釘(N22)…2		

◎ 素材キット ◎



セットにするとお得です。

**かんたんモバイルスタンド
導入教材**

3002 0286

他の商品とのセットで 学納価格(10%税込) **400**
(本体価格 364)

◎ 使用工具 ◎



10ミリ厚 ラジアタパイン横はぎ集成材導入教材の本立て

新提案! けがき線と釘穴位置がプリントされています

今年の
おすすめ商品です

製作時間

3
時間



マジカル本立て

3002 0119

学納価格(10%税込) **600**
(本体価格 546)

★スーパーキング特製(100ヶ入) ★製作テキスト付
★製作時間/3時間(木取1、部品加工1、組立1)

品名	セット材料寸法	数量	材質
板材 A	10×100×320mm	1	ラジアタパイン集成材
附属部品	鉄丸釘(N19)…3、極細ビス(N19)…3		

セットにするとお得です。

**マジカル本立て
導入教材**

3002 0120

他の商品とのセットで 学納価格(10%税込) **500**
(本体価格 455)

◎ 使用工具 ◎



時間をかけずにかんたんに事前学習ができます
パインの10ミリ厚だから、のこびき、釘打ちもラクラク!!

製作時間
3
時間



2.ペンスタンド



5.リモコンスタンド



8.スマホスタンド



3.ミニスタンド



6.ミニコーナーラック



4.ミニラック



7.ペンスタンド&メモホルダー



1.ミニボックス

本題材を製作する前に採用することで
木工の基本が練習できます

かんたん木工練習キット

3002 0283

学納価格 (10%税込) **400**
(本体価格 364)

★スーパーキング特製(60個入) ★製作テキスト付
★製作時間/3時間(木取り1/部品加工1/組立て1)

品名	セット材料寸法	数量	材質
板 材 A	10×70×200mm	2	パイン集成材
板 材 B	10×80×80mm	1	パイン集成材
附 属 部 品	鉄丸釘(N22)…16		

素材キット



セットにするとお得です。

かんたん木工練習キット

3002 0284

他の商品とのセットで 学納価格 (10%税込) **300**
(本体価格 273)

○使用工具



さしがね のこぎり げんのう やすり 接着剤 ペーパー

New!
新商品

短時間で製作可能!

簡単な加工で製作できるように設計されています



8.フลาวースタンド



6.ファイルラック



5.ティッシュラック



3.本立てB

 本立てB
3001 0631



1.2段ラック

わくわくデザインラック

3002 0631

学納価格(10%税込) **1,800**
(本体価格 1,637)

★スーパーキング特製(12ヶ入) ★製作テキスト付
★製作時間/8~10時間(木取2、部品加工3~5、組立3)

品名	セット材料寸法	数量	材質
板 材 A	12×150×485mm	1	ラジアタパイン集成材
板 材 B	12×150×240mm	1	ラジアタパイン集成材
板 材 C	12×200×240mm	1	ラジアタパイン集成材
板 材 D	12×40×532mm	1	ラジアタパイン集成材
板 材 E	12×40×264mm	1	ラジアタパイン集成材
附属部品	鉄丸釘(N25)…30		

● 素材キット ●



ワクワク楽しく
製作シヨウ (^_^)



○使用工具



さしがね



のこぎり



げんのう



やすり



接着剤



ペーパー



ドライバー



定規

今年の
おすすめ商品です

全作品 縦引きなしで製作できます
事前学習段ボールを使えば、
より設計に重点を置いた学習ができます

製作時間
8~10
時間



10.ミニテーブル



7.マガジンラック



4.本立てA



9.ローラック



2.スパイスラック

『わくわくデザインラック』の特長

加工性、仕上がりともに良いラジアタパイン集成材を使用しています。

のこぎり引きなどの加工がなるべく短時間でできるようにセット内容にしました。

幅の広い板材がセットされていますので、本立てなど製作した場合でも本が収納しやすい実用的な作品が製作できます。

別売の事前学習段ボールを使えば、設計に重点を置いた学習をすることもできます。

短時間で、木材加工のすべてが学習できるだけでなく、生徒もワクワク楽しみながら作品を製作できるキットです。

事前学習に最適です！

わくわくデザインラック用事前学習段ボール

3002 0632

学納価格(10%税込) **300**
(本体価格 273)



★1/2サイズです

New!
新商品

コンパクトで作りやすい!
ものづくりの基本が学習できます

製作時間
8
時間

9.コーナーラック



5.ハンディラックA



10.ミニテーブル



2.ラックA



8.整理ラックB



3.ラックB



1.本立て

本立て
3001 0633



4.ラックC



7.整理ラックA



6.ハンディラックB

ステラボード


3002 0633

学納価格(10%税込) **1,800**
(本体価格 1,637)

★スーパーキング特製(14ヶ入) ★製作テキスト付
★製作時間/8時間(木取2、部品加工3、組立3)

品名	セット材料寸法	数量	材質
板 材 A	12×160×450mm	2	パイン集成材
板 材 B	12×40×450mm	2	パイン集成材
附 属 部 品	鉄丸釘(N25)...	40	

素材キット



動画も参考二
製作デキル!



○使用工具



さしがね



のこぎり



げんのう



やすり



接着剤



ペーパー



16



16

1.『本立て』 製作手順



製作手順を動画で見れます
道具の使い方についても動画で
確認しながら製作できます



今年の
おすすめ商品です

1 けがき

さしがねの使い方



4 下穴あけ

キリ、ボール盤の使い方



2 切断

両刃のこぎりの使い方



5 組立て

げんのうの使い方




3 切削

木工ヤスリ、
ベルトグラインダーの使い方



6 塗装

ニス、刷毛、ワックスの使い方



※動画では1.『本立て』の製作手順のみの説明になります。

New!
新商品

基本形 4作品のスタンダードなキット

それぞれ発展形2作品があり12点の中から選んで製作できます

本立て(基本形)



マガジラックA(基本形)



スライド本立て(発展形)



マガジラックB(発展形)



棚付き本立て(発展形)



マガジラックC(発展形)



スプルス創作キット

3002 0634

学納価格(10%税込) **2,200**
 (本体価格 2,000)

★スーパーキング特製(12ケ入) ★製作テキスト付
 ★製作時間/10時間(木取2、部品加工3~5、組立3)

品名	セット材料寸法	数量	材質
板 材 A	12×160×510mm	1	スプルス集成材
板 材 B	12×160×610mm	1	スプルス集成材
板 材 C	12×40×610mm	2	スプルス集成材
附 属 部 品	鉄丸釘(N25)…40		

● 素材キット ●



色々アレンジ
 デキル~!



○使用工具



さしがね のこぎり げんのう やすり 接着剤 ペーパー

加工もしやすく、仕上がりも良いスプルス集成材のキット

今年の
おすすめ商品です

 スパイラックA
3001 0634

スパイラックA(基本形)



プランターA(基本形)



製作時間
8~10
時間

スパイラックB(発展形)



プランターB(発展形)



スパイラックC(発展形)



プランターC(発展形)



セットにするとお得です。

かんたん木工練習キット

導入教材

3002 0284

他の商品とのセットで 学納価格 (10%税込) **300**
(本体価格 273)

今年の
おすすめ商品です

新提案!すべての作品例が同じ木取り!

基本形



タオルラック型

マガジラック型



スパイスラック型



スタンド型



マルチラック型



本立て型



チャームラック型



ティッシュラック型

ミラクルラック

3002 0109

学納価格(10%税込) **2,000**
(本体価格 1,819)

★スーパーキング特製(12ヶ入) ★製作テキスト付
★製作時間/8時間(木取2、部品加工3、組立3)

品名	セット材料寸法	数量	材質
板 材 A	12×160×505mm	2	ラジアタパイン集成材
板 材 B	12×40×552mm	2	ラジアタパイン集成材
附 属 部 品	鉄丸釘(N25)…32		

素材キット



すべて4カットで製作可能!



○使用工具



さしがね

のこぎり

げんのう

やすり

接着剤

ペーパー



12ミリ厚 A 材料と加工

ミラクルラック

基本形にアレンジを加えて、簡単にオリジナル作品が製作できる

アレンジ作品例

製作時間
8
時間

スパイスラック型



スパイスラック型
3001 0109



マガジラック型



タオルラック型



本立て型



マルチラック型



スタンド型



ティッシュラック型



チャームラック型

12
ミ
A
材
料
と
加
工

ミ
ラ
ク
ル
ラ
ッ
ク

事前学習に最適です！

『ミラクルラック』の特長

すべての作品例が同じ木取りで製作できるため、のこびき後に仮組みなどして構造を学習してから最終的に作品を選択することができます。

のこびきは4カットで製作できるため、短時間で製作可能です。

基本形を参考に、アレンジを加えることで簡単にオリジナル作品が製作できます。

指導がしやすく、短時間で木材加工の学習ができます。

ミラクルラック用事前学習段ボール

3002 0110

学納価格(10%税込) **300**
(本体価格 273)



★1/2サイズです

大好評『ミラクルラック』15ミリ厚バージョン!

すべての作品例が同じ木取りで製作できる

基本形


6.マガジンラックA型



2.スタンド型



8.ファンシーラック型



4.ティッシュラック型



5.スパイスラック型



7.マガジンラックB型



1.2段ラック型



3.本立て型

はやぶさラック

3002 0146

学納価格(10%税込) **2,200**
(本体価格 2,000)

★スーパーキング特製(12ヶ入) ★製作テキスト付
★製作時間/8時間(木取2、部品加工3、組立3)

品名	セット材料寸法	数量	材質
板 材 A	15×165×515mm	2	パイン集成材
板 材 B	15×40×574mm	2	パイン集成材
附 属 部 品	鉄丸釘(N32)…32		

素材キット



すべて4カットで製作可能!



○使用工具



さしがね のこぎり げんのう やすり 接着剤 ペーパー

基本形にアレンジを加えて、
簡単にオリジナル作品が製作できる

アレンジ作品例

今年の
おすすめ商品です

製作時間
8
時間

8.ファンシーラック型



2.スタンド型



6.マガジラックA型



7.マガジ
ラックB型



5.スパイスラック型



4.ティッシュラック型



3.本立て型

本立て型
3001 0146



1.2段ラック型

『はやぶさラック』の特長

すべての作品例が同じ木取りで製作できるため、のこびき後に仮組みなどして構造を学習してから最終的に作品を選択することができます。

基本形を参考に、アレンジを加えることで簡単にオリジナル作品が製作できます。

赤松のパインジョイント集成材を使用しており、少しヤニ臭が多いですがその分釘打ちによる割れが少なく、ラジアタパインやメルクシパインに比べて材料が柔らかいため 15 ミリ厚でも簡単にのこびきができます。

指導がしやすく、短時間で木材加工の学習ができます。

事前学習に最適です！

はやぶさラック用事前学習段ボール

3002 0150

学納価格(10%税込) **250**
(本体価格 221)



★1/3サイズです

15ミリA材料と加工

マジカルボードA



ハンドラック



縦引きなし
メルヘンラック



縦引きなし
手提げ整理箱



縦引きなし
CDラック



縦引きなし
調味料入れ

マジカルボードA
学習指導のポイント

釘引き、鉋かけ、穴あけなどものづくりの基本が習得でき、選択範囲も広く
寸法、組立て位置を変えることによって個性ある作品づくりを指導することができます。

マジカルボードA

3002 0561

学納価格 (10%税込) **2,000**
(本体価格 1,819)

素材キット

★スーパーキング特製(12個入) ★製作テキスト付
★製作時間/8時間(木取り2/部品加工4/組立て2)

品名	セット材料寸法	数量	材質
板材 A	15×150×510mm	2	パイン集成材
板材 B	15×30×600mm	2	パイン集成材
附属部品	鉄丸釘(N32)…52		



当社のベストセラー!

作りやすい作品例ばかりで授業がしやすい。

今年の
おすすめ商品です

製作時間

8
時間



縦引きなし
植木鉢入れ



マガジンラック



15
ミ
A
材料と加工

マジカルボードA



縦引きなし
手提げ小物ラック



本立て



縦引きなし



縦引きなし

2段CDラック

2段CDラック
3001 0561



○使用工具



さしがね



のこぎり



かんな



糸のこ



やすり



げんのう



接着剤



ペーパー



パインの12ミリ厚だから、のこびきがしやすい

7.ティッシュラック



縦引きなし

11.ミニテーブル



縦引きなし

3.棚付き本立て



縦引きなし

9.スライド本立て



縦引きなし

6.2段ラック付き本立て



8.ハンドラック



ダンドリくん
学習指導のポイント

縦引き、鉤かけ、穴あけなどものづくりの基本となる学習がすべて入っています。
寸法や取り付け位置を変える事によって更に発展的な作品になります。

素材キット



ダンドリくん

3002 0115

学納価格 (10%税込) **2,000**
(本体価格 1,819)

★スーパーキング特製(12個入) ★製作テキスト付
★製作時間/8~12時間(木取り2/部品加工3~7/組立て3)

品名	セット材料寸法	数量	材質
板 材 A	12×160×600mm	2	パイン集成材
板 材 B	12×40×600mm	2	パイン集成材
附 属 部 品	鉄丸釘(N25)…43		

全ての加工方法
が学べるよ!



○使用工具



12ミ A 材料と加工

ダンドリくん

バリエーションに富んだ12点の作品例

楽しみながらものづくりの学習ができる

製作時間

8~12
時間

今年の
おすすめ商品です

5.マガジラック

12.三段コーナーラック



縦引きなし

4.キッチンラック



縦引きなし

1.本立て

●本立て
3001 0115



縦引きなし

10.整理箱&植木鉢入れ



縦引きなし

2.CDラック

12
ミ
A
材
料
と
加
工

ダン
ド
リ
く
ん

この商品とセットで

キッズ または チャレンジャー



キッズ

3002 0276

この商品とのセットで 学納価格(10%税込) **300**
(本体価格 273)



チャレンジャー

3002 0280

この商品とのセットで 学納価格(10%税込) **500**
(本体価格 455)

練習題材の『ペンスタンド』もセットされています



縦引きなし
4. マガジンラック



縦引きなし
2. マルチラック



7. スパイスラック



5. ティッシュラック

練習作品例



ペンスタンド

パインスタンダード

3002 0117

学納価格 (10%税込) **2,200**
(本体価格 2,000)

★スーパーキング特製(12個入) ★製作テキスト付
★製作時間/10~12時間(木取り2/部品加工5~7/組立て3)

品名	セット材料寸法	数量	材質
板 材 A	15×160×555mm	2	パイン集成材
板 材 B	15×40×670mm	1	パイン集成材
板 材 C	15×40×330mm	1	パイン集成材
板 材 D	12×50×600mm	1	パイン集成材
附属部品	鉄丸釘(N32)…35、(N25)…12		

● 素材キット ●



作りやすくて
カッコイイ↑↑



○使用工具



さしがね のこぎり かんざし げんのう やすり 接着剤 ペーパー

作品例が少ないので指導がしやすい!

今年の
おすすめ商品です

製作時間

10~12
時間



縦引きなし

1.本立て



8.2段ラック



縦引きなし

3.棚付き本立て



棚付き本立て
3001 0117



6.マルチボックス

「パインスタンダード」の特長

人気のパイン集成材を使用しており、釘打ち、のこびきなどの加工が非常にしやすいです。付属の材料で、事前にペンスタンドを製作することで本題材の完成率が高まります。

本題材は8点に厳選していますので、生徒に指導がしやすく簡単な加工で実用性のある作品が製作できます。

ものづくりの楽しさを十分に味わいながら、ものづくりの基本のすべてが学習できるキットです。

今年の
おすすめ商品です

上質なパイン材を使用したプレミアムキット

コレクションズタワー



縦引きなし



サイドテーブル



縦引きなし



縦引きなし

本立てA



マルチラック



縦引きなし



チャームラック



本立てC



縦引きなし

練習作品例



1.ベンスタンド

2.ミニトレイ

付属の練習材で、
事前ののこびき、
釘打ちの練習ができます

パインプレミアム

3002 0629

学納価格 (10%税込) **2,500**

(本体価格 2,273)

★スーパーキング特製(8個入) ★製作テキスト付

★製作時間/10~12時間(木取り2/部品加工5~7/組立て3)

品名	セット材料寸法	数量	材質
板 材 A	15×160×800mm	1	パイン集成材
板 材 B	15×180×300mm	1	パイン集成材
板 材 C	15×40×700mm	1	パイン集成材
板 材 D	15×40×330mm	1	パイン集成材
板 材 E	15×50×700mm	1	パイン集成材
附属部品	鉄丸釘(N32)...	46	

素材キット



加工しやすく
仕上りもイイヨ



○使用工具



さしがね

のこぎり

かんな

げんのう

やすり

接着剤

ペーパー



作りやすく、バラエティーに富んだ12点の作品例

板幅の違いを活かしておしゃれで実用的な作品が製作できる

マガジンラック



スリムラック



製作時間

10~12
時間

15
ミ
A
材
料
と
加
工

パ
イ
ン
プ
レ
ミ
ア
ム



本立てB

 本立てB
3001 0629



ミニステップ



アートラック



プランター

「パインプレミアム」の特長

上質なパイン材の幅八ギ材を使用しており、加工性に優れています。

付属の練習材で事前ののこびき、釘打ちの練習ができるので、本題材の完成率が高まります。

本題材の作品例は、作りやすくバラエティーに富んだ12点を用意しました。

精度の高いキレイな材料で楽しくものづくりの学習ができます。

ものづくりの基本のすべてが学習できる**プレミアム**なキットです。

12ミリ厚の上質な桧の集成材で加工もしやすい



3.コーナーラック



11.マルチスタンド



13.マガジンラックB



9.フラワースタンド



7.チャームラック



2.2段ラック



5.棚付き本立て



練習作品

ペンスタンド

ひのきセレクション

3002 0142

学納価格 (10%税込) **2,200**
(本体価格 2,000)

★スーパーキング特製(12個入) ★製作テキスト付
★製作時間/10~12時間(木取り2/部品加工5~7/組立て3)

品名	セット材料寸法	数量	材質
板 材 A	12×160×510mm	2	桧集成材
板 材 B	12×40×560mm	1	桧集成材
板 材 C	12×40×274mm	1	桧集成材
板 材 D	12×60×350mm	1	桧集成材
板 材 E	12×72×72mm	1	桧集成材
附属部品	鉄丸釘 N25...44		

素材キット



ボク、ヒノキノ
香り スキー♥



○使用工具



さしがね のこぎり かんな げんのう やすり 接着剤 ペーパー

12ミリ A 材料と加工

ひのきセレクション

作りやすさにこだわった14点の作品例

練習題材の『ペンスタンド』もセットされています

製作時間

10~12
時間

今年の
おすすめ商品です



6.マガジンラックA



8.コレクションラック



4.ファイルラック



10.スパイスラック

 スパイスラック
3001 0142



1.本立て



12.マルチボックス



14.引き出し付きラック

「ひのきセレクション」の特長


桧の無節横はぎ集成材を使用しています。パイン材と比べるとややかためですが、12ミリ厚のキットだからのこびきや釘打ちなどの加工もしやすい材料です。

練習題材の「ペンスタンド」もセットされていますので、本題材に入る前に事前にのこびきや釘打ちなどが学習できます。

作品例も作りやすさにこだわりバリエーション豊富に14点の図面を用意しました。しっかり時間をかけてものづくりの基本を学習できるオススメのキットです。

大好評のキットが『パイン集成材』で登場！！

大好評



1.本立て



2.2段ラック

2段ラック
3001 0072



3.コーナーラック



練習作品
ペンスタンド



4.ファイルラック



5.棚付き本立て

パインセレクション

3002 0072

学納価格(10%税込) **1,900**
(本体価格 1,728)

★スーパーキング特製(12個入) ★製作テキスト付
★製作時間/10時間(導入2/木取り1/部品加工5~7/組立て2)

品名	セット材料寸法	数量	材質
板 材 A	12×160×510mm	2	パイン集成材
板 材 B	12×40×560mm	1	パイン集成材
板 材 C	12×40×274mm	1	パイン集成材
板材D(練習材)	12×60×350mm	1	パイン集成材
板材E(練習材)	12×72×72mm	1	パイン集成材
附 属 部 品	鉄丸釘(N25)…44		

素材キット



パイン集成材だから
のこびきがしやすく
製作もスイスイ！

○使用工具



さしがね のこぎり かんな げんのう やすり 接着剤 ペーパー

12mm A 材料と加工

パインセレクション

作りやすい作品例14点の中から選んで製作できる！

導入題材『ペンスタンド』付きで、満足できるキットです

製作時間

10~12
時間



6. マガジンラックA



7. チャームラック
たて引き有



8. コレクションラック



9. フラワースタンド



10. スパイスラック
たて引き有



11. マルチスタンド



12. マルチボックス
たて引き有



13. マガジンラックB
たて引き有



14. 引き出し付きラック
たて引き有

12
ミ
A
材
料
と
加
工

パ
イ
ン
セ
レ
ク
シ
ョ
ン

作りやすい10点の作品例が好評!

製作時間
8
時間

15ミリ A 材料と加工
チューター1号



チューター1号 鋸引き、鉋かけ、穴あけなどものづくりの基本となる学習がすべて入っています。学習指導のポイント 作品点数が多いので更に発展的な構想が引き出せます。

チューター1号
3002 0565 学納価格 (10%税込) **2,200**
(本体価格 2,000)

★スーパーキング特製(12個入) ★製作テキスト付
★製作時間/8時間(木取り3/部品加工3/組立て2)

品名	セット材料寸法	数量	材質
板材 A	15×150×610mm	2	パイン集成材
板材 B	15×30×600mm	2	パイン集成材
附属部品	鉄丸釘(N32)…40、(N25)…8		

素材キット



今年の
おすすめ商品です

○使用工具



大きめの材料で、ダイナミックにつくる

製作時間
8
時間



棚付本立て 縦引きなし

CDラック 縦引きなし

整理箱 縦引きなし

2段CDラック 縦引きなし

ガーデンスタンド

植木鉢台 縦引きなし

完成品 イス
3001 0566

マガジンラック

引き出し付本立て

カジュアルラック

15
ミ
A
材
料
と
加
工

チ
ュー
ター
2
号

チューター2号 鋸引き、鉋かけ、穴あけなどものづくりの基本となる学習がすべて入っています。
学習指導のポイント 寸法や取り付け位置を変える事によって更に発展的な作品になります。

チューター2号
3002 0566 学納価格 (10%税込) **2,500**
(本体価格 2,273)

● 素材キット ●



今年の
おすすめ商品です

★スーパーキング特製(12個入) ★製作テキスト付
★製作時間/8時間(木取り3/部品加工3/組立て2)

品名	セット材料寸法	数量	材質
板 材 A	15×150×700mm	2	パイン集成材
板 材 B	15×30×700mm	2	パイン集成材
附 属 部 品	鉄丸釘(N32)・・・49、(N25)・・・14		

○ 使用工具



桐集成材は特に柔らかく簡単に部品加工ができます

今年の
おすすめ商品です

7.本立てC



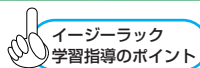
3.CDラック



4.マガジンラック



8.鉢入れ



イーザーラック
学習指導のポイント

鋸引き、かんなかけ、穴あけ加工など基本的な学習ができます。

イーザーラック

3002 0128 学納価格(10%税込) **1,800**
(本体価格 1,637)

★スーパーキング特製(14個入) ★製作テキスト付
★製作時間/8時間(木取り3/部品加工3/組立て2)

品名	セット材料寸法	数量	材質
板 材 A	12×180×610mm	2	桐集成材
板 材 B	12×50×700mm	1	桐集成材
板 材 C	12×50×344mm	1	桐集成材
附属部品	鉄丸釘(N25)...	44	

素材キット



桐集成材は
加工性バツグン!



○使用工具



12ミ A 材料と加工

イーザーラック

大きい材料でダイナミックに作品を製作しよう

5.コーナーラック

製作時間
8
時間

1.本立てA



縦引きなし



2.本立てB



6.2段ラック



縦引きなし

12ミ A材料と加工

イージーラック

この商品とセットで

キッズ または チャレンジャー



キッズ

3002 0276

この商品とのセットで 学納価格 (10%税込) **300**
(本体価格 273)



チャレンジャー

3002 0280

この商品とのセットで 学納価格 (10%税込) **500**
(本体価格 455)

上質な桧材で作品の仕上がりも良好!

今年の
おすすめ商品です



縦引きなし

2段CDラックB



縦引きなし

ハウス型CDラック



縦引きなし

棚付本立て



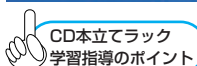
縦引きなし

2段CDラックC



縦引きなし

2段CDラックA



CD本立てラック

学習指導のポイント

ジョイント部分が切断面にならないように木取りを行います。
木目の良くない部分は底面など見えない所へ使用します。

CD本立てラック

3002 0584

学納価格 (10%税込) **2,500**
(本体価格 2,273)

★スーパーキング特製(10個入) ★製作テキスト付
★製作時間/8時間(木取り3/部品加工3/組立て2)

品名	セット材料寸法	数量	材質
板 材 A	15×150×650mm	2	桧集成材
板 材 B	15×40×650mm	2	桧集成材
附属部品	鉄丸釘(N32)…40		

素材キット



基本の基本です

初めてのものづくりはやっぱり本立てだね。作って楽しい、使ってうれしい本立てづくりです。
材料は桧の節のないところを集成してあります。縦引きなしの作品もあり、全員が完成できる作品ばかりです。

○使用工具



さしがね



のこぎり



かんな



糸のこ



やすり



げんのう



接着剤



ペーパー



1.8

木の香りを楽しみながら製作できます


製作時間
8
時間

スライド本立てB



スライド本立てA

スライド本立てA
3001 584




縦引きなし
本立てB




縦引きなし
小物入付本立て




縦引きなし
本立てA

この商品とセットで

キッズ または チャレンジャー



キッズ

3002 0276

この商品とのセットで 学納価格 (10%税込) **300**
(本体価格 273)



チャレンジャー

3002 0280

この商品とのセットで 学納価格 (10%税込) **500**
(本体価格 455)

事前にダンボールで1/2縮尺の作品をつくれます

新指導要領準拠教材

コーナーラック



レターラック



2段ラック



マルチスタンド



ティッシュ&リモコンラック



12
ミリ他
A.
材料と加工

パイン
スペ
シヤ
ル



事前学習用段ボール作品

●カッターにて切断



●両面テープで組立



パインスペシャル (事前学習付き)

3002 0056

学納価格(10%税込) **2,100**
(本体価格 1,910)

★スーパーキング特製(12個入) ★製作テキスト付
★製作時間/10時間(事前2、木取2、部品加工4、組立2)

品名	セット材料寸法	数量	材質
板 材 A	12×150×510mm	2	パイン集成材
板 材 B	12×40×610mm	2	パイン集成材
事前学習材 A	6×75×255mm	2	段ボール
事前学習材 B	6×20×305mm	2	段ボール
附属部品	鉄丸釘(N25)…40、両面テープ5×300…3		

● 素材キット ●



段ボールダカラ、事前学習モ、スイスイ



○使用工具



さしがね

のこぎり

げんのう

やすり

接着剤

ペーパー

アクリルカッター

1.5

5

つくってみたい作品例が豊富だから、楽しんで学習できる！

今年の
おすすめ商品です

製作時間
10
時間

リモコンラックor
コレクションラック



トイレトペーパー
ストッカー



ペンシルトレイ&
ファイルラック



家型小物ラック



ペンスタンド付き
本立て



玄関ラック



チャームラック



『パインスペシャル』の特長

付属されている段ボールを使って事前学習ができるため、本題材を製作する前に材料の取り方や作業工程が理解できます。

製作しやすいように事前学習材は本題材のちょうど1/2になっています。段ボールだからカッターと、付属されている両面テープを使って短時間で事前学習ができます。本題材は、基本的に事前学習でつくったものと同じものを作るため、作品の精度や完成率が大きく向上します。

どうしても製作時間が足りない！…
事前学習なしのキットも準備しています

パインスペシャル (事前学習なし)

3002 0057

学納価格(10%税込) **1,800**
(本体価格 1,637)

15ミリ厚独特の重厚感のある作品が製作できます

親子本立て
3001 0611

親子本立て



縦引きなし



縦引きなし

三段ラック



CD&本立てラック



縦引きなし



マガジンラック



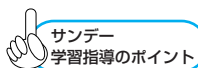
縦引きなし

プランター



縦引きなし

倒れない本立て



サンデー

学習指導のポイント

桧無節集成材を使用しています。木取りをする時、きれいな面が外側になるようにします。集成部分への釘打ちは避けてください。切り終りはゆっくりとして、手で支えます。

サンデー

3002 0611

学納価格(10%税込) **2,600**
(本体価格 2,364)

★スーパーキング特製(10個入) ★製作テキスト付
★製作時間/9時間(木取り3/部品加工4/組立て2)

品名	セット材料寸法	数量	材質
板 材 A	15×150×700mm	2	桧集成材
板 材 B	15×40×700mm	2	桧集成材
附 属 部 品	鉄丸釘(N32)…48、(N25)…20		

素材キット



どれも作りがいのあるものばかりだね。



○使用工具



さしがね のこぎり かんな 糸のこ やすり げんのう 接着剤 ペーパー

製作時間

9
時間

上質な桧材で生活に役立つ作品を製作しよう



縦引きなし
かざり棚




縦引きなし
小物入れ付CDラック



ペア一本立て

縦引きなし



縦引きなし
スライド本立て



縦引きなし

欠き加工練習ボックス
(欠き加工が
学習できます)



縦引きなし フリーボックス

今年の
おすすめ商品です

この商品とセットで

キッズ または チャレンジャー



キッズ

3002 0276

この商品とのセットで 学納価格(10%税込) **300**
(本体価格 273)



チャレンジャー

3002 0280

この商品とのセットで 学納価格(10%税込) **500**
(本体価格 455)

上質な集成材を使ったスペシャルなキット

今年の
おすすめ商品です

 CDラック
3001 0572



CDラック 縦引きなし

マガジンラックA



縦引きなし
傘立て



縦引きなし
アートCDラック



縦引きなし
棚付き本立て



ペンスタンド




ハンディーボックス



マガジンラックB

■セット内の導入題材(ペンスタンド)を事前に製作することで、本教材をより正確に製作することができます。

 ジョイフル 学習指導のポイント
のこ引き、かんなかけ、穴あけなどものづくりの基本のすべてが学習できます。
寸法や取り付け位置を工夫することで、発展的な作品も製作できます。

ジョイフル

3002 0572

学納価格 (10%税込) **2,600**
(本体価格 2,364)

★スーパーキング特製(8個入) ★製作テキスト付
★製作時間/10時間(導入2/木取り3/部品加工3/組立て2)

品名	セット材料寸法	数量	材質
板 材 A	15×150×700mm	2	アローカリア集成材
板 材 B	15×50×700mm	2	アローカリア集成材
板 材 C	15×100×290mm (溝付)	1	アローカリア集成材
板 材 D	4×59×59mm	1	楯合板
附属部品	鉄丸釘(N32)…50、(N25)…16		

素材キット




※材料の調達が難しくなってきました。ムク板から横はぎ集成材に変更になります。材料の入荷状況によりましては、ムク板にて提供させて頂くこともあります。ご了承ください。

良質な材料で仕上がりも一味違います!

製作時間
10
時間

 縦引きなし
トレイ付きラック



 縦引きなし
トイレトペーパーホルダー



 縦引きなし
コーナールック



 縦引きなし
プランター



ミニステップ



スパイスラック



花車
 縦引きなし



アローカリアってどんな木材?

アローカリアはオーストラリアで植林されている樹木で、アガチスに似ています。節がなく、強度があり、加工性にも優れています。非常に木目が細かく塗装にも適した特性を持っています。

大規模なスケールの人工林で植林されているため、長期にわたり供給継続が可能です。また、厳格な環境管理下で育てられていることから、地球に優しい木材と言えます。

○使用工具



さしがね



のこぎり



かんな



げんのう



糸のこ



やすり



接着剤



ペーパー



1.8

今年の
おすすめ商品です

ラックA型
3001 0127

引き出し付きのキットの決定版!引き出しはすべて加工済

1.ラックA型



5.ラックD型



9.本立てB型



3.本立てA型



8.ステップ型

段加工、溝加工がしてあるから
簡単に引き出しが製作できます。



ドリームジャーニー

3002 0127

学納価格 (10%税込) **2,600**
(本体価格 2,364)

★スーパーキング特製(10個入) ★製作テキスト付
★製作時間/10~12時間(木取り2/部品加工5~7/組立て3)

品名	セット材料寸法	数量	材質
板 材 A	15×150×610mm 溝加工	1	ペルポック集成材
板 材 B	15×150×385mm	1	ペルポック集成材
板 材 C	14.8×150×200mm	1	ペルポック集成材
板 材 D	15×50×445mm	1	ペルポック集成材
板 材 E	15×50×220mm	1	ペルポック集成材
板 材 F	12×58×188mm 段、溝、穴加工	1	ペルポック集成材
板 材 G	12×58×188mm 段、溝加工	1	ペルポック集成材
板 材 H	12×58×136mm 溝加工	2	ペルポック集成材
幅 ベ ニ ヤ	3×133×173mm	1	ベニヤ
附属部品	木製つまみC...1、鉄丸釘(N32)...32、(N16)...8		

● 素材キット ●



○ 使用工具



側板に溝加工がしてあるから、棚板の取り付け位置もバッチリ

2.ラックB型



7.ラックF型

製作時間
10~12
時間



6.ラックE型



4.ラックC型



10.本立てC型

★引き出しの収納がスムーズ出来るよう、側板に溝加工がしてあります。

「ドリームジャーニー」の特長

材料のペルポック集成材は、家具などに使われる加工のしやすい材料です。ニスやワックスで仕上げることで、高級感のある家具調に仕上がります。木材加工の基本である、のこびき、穴あけ、釘打ちが学習できます。また、引き出しを製作することで、発展的な箱作りの学習もできます。完成率を高めるため、あらかじめ本体の側板には溝加工、引き出しには段加工、溝加工、穴加工がしてあります。また、なるべく縦引きを少なくして製作しやすくしています。じっくり時間をかけてものづくりが学習できる、充実した内容のキットです。

日本人が一番身近に感じる杉材で心が和む作品を製作しよう

今年の
おすすめ商品ですコーナーラック
(無臭柿渋仕上げ)

ティッシュラック



ハンディーボックス



CDラック



スパイスラック



キッチンペーパーホルダー



CD&ブックラック



和 (なごみ)

学習指導のポイント

のこぎき、穴明け、釘打ちなどものづくりの基本のすべてが学習できます。

付属の「ものづくりチェックシート」を活用すれば、工程毎に確認しながら製作をすすめることができます。

和 (なごみ)

3002 0612

学納価格 (10%税込) **2,000**
(本体価格 1,819)★スーパーキング特製(12個入) ★製作テキスト付
★製作時間/8時間(木取り3/部品加工3/組立て2)

品名	セット材料寸法	数量	材質
板材 A	15×150×550mm	2	杉集成材
板材 B	15×40×610mm	1	杉集成材
丸棒	φ24×370mm	1	杉材
附属部品	鉄丸釘(N32)…32、(N25)…8 タッピングネジ(丸、GB4×30)…2、(皿、ユニクロ4×30)…2		

● 素材キット ●

木のぬくもりを楽しみ
ながら製作デキルヨ。

○使用工具



さしがね



のこぎり



かんな



糸のこ



げんのう



ドライバー(+2)



接着剤



ペーパー



B



8



4



35



1.8



B




B

作品例はバラエティーあふれる14点

杉の木目と香りでぬくもりある作品に仕上がります

製作時間
8
時間

 完成品 マガジンラック
3001 0612

マガジンラック



タオルハンガー

チャームラック



S型ラック



棚付き本立て



デスクトップラック



プランター
(焼杉仕上げ)

15
ミ
A
材料と加工

和
(なごみ)

この商品とセットで

キッズ ⁺ または チャレンジャー



キッズ

3002 0276

この商品とのセットで 学納価格(10%税込) **300**
(本体価格 273)



チャレンジャー

3002 0280

この商品とのセットで 学納価格(10%税込) **500**
(本体価格 455)

時間短縮！釘の下穴加工済

12
ミリ他
A.材料と加工

プレホールキット

8.コーナーラック



5.ラックC



6.マガジンラック



7.スパイスラック



1.本立て



3.ラックA

4.ラックB



ラックB
3001 0147



2.棚付き本立て

カンタン設計! 時間を掛けずに木材加工が学習できる!

《 作品例 》 1. 本立ての製作の場合…

今年の
おすすめ商品です

製作時間
8
時間

○の部分の釘の下穴加工があらかじめ施されているので、
製作時間が大幅に短縮できます!



カンタン設計だから
授業モススイ!



③底板と④背板は
寸法仕上げ済!

作業工程順

- 1 ①側板を2枚にカットします。
- 2 ②仕切り板を木取りします。
- 3 ③底板と④背板の釘下穴用の穴あけをします。
- 4 ③底板に2枚の①側板を接合します。
- 5 ④に②仕切り板を接合します。
- 6 ⑤に3枚の④背板を接合します。

☆基本となる
のこぎきは
以上で完了!


☆基本となる
部品加工は
以上で完了!

プレホールキット
3002 0147 学納価格(10%税込) **2,200**
(本体価格 2,000)

★スーパーキング特製(12ヶ入) ★製作テキスト付
★製作時間/8時間(木取2、部品加工3、組立3)

品名	セット材料寸法	数量	材質
板 材 A	12×160×505mm穴加工済	1	ラジアタバイン集成材
板 材 B	12×160×385mm	1	ラジアタバイン集成材
板 材 C	12×160×300mm	1	ラジアタバイン集成材
板 材 D	12×40×324mm穴加工済	3	ラジアタバイン集成材
附属部品	鉄丸釘(N25)…30		

完成!



- 使用工具
- さしがね
 - のこぎり
 - げんのう
 - やすり
 - 接着剤
 - ペーパー

当社
オリジナル
ロングセラー商品です

★NEW★ホビーボード

製作時間

8
時間

カセットラック



本立て



12
ミ
A
材
料
と
加
工

NEW
ホ
ビ
ー
ボ
ー
ド



CDラック



縦引きなし

ハンディングBOX



マルチラック

NEWホビーボード
学習指導のポイント

鋸引き、鉋かけ、穴あけなどものづくりの基本が学べる教材です。
作品点数が10点と多いので、生徒に合った教材が選択できます。

NEWホビーボード(アガチス材)


3002 0001

学納価格(10%税込) **2,600**
(本体価格 2,364)

★スーパーキング特製(12入) ★製作テキスト付(10種類)
★製作時間/8時間(木取り3/部品加工3/組立て2)

品名	セット材料寸法	数量	材質
板 材 A	12×140×865mm	1	アガチス材
板 材 B	12×110×720mm	1	
丸 棒	φ24×330mm	1	
附 属 部 品	鉄丸釘(N25)…36、 タッピングネジ(丸、GB 4×30)…4		

生活役立つ品を
自分の力で
作り上げよう!




ティッシュラック



飾り棚



縦引きなし



CD2段ラック



マガジンラック



完成品 マガジンラック
3001 0141

ミニボックス



素材キット



○使用工具



さしがね



のこぎり



かんな



糸のこ



やすり



げんのう



ドライバー(+2)



接着剤



ペーパー



12
シ
A
材
料
と
加
工

NEW
ホ
ビ
ー
ボ
ー
ド

製作時間

10
時間

ミラー付きのおしゃれな収納ボックスを製作しよう！



12
ミリ他
A
材料と加工

引出しは簡単に製作できるようにすべて加工済み！

正確に組立てができるよう側板も溝加工してあります

素材キット



スタイリッシュボックス

3002 0118

学納価格(10%税込) **3,000**
(本体価格 2,728)

★スーパーキング特製(12ヶ入) ★製作テキスト付

★製作時間/10時間(木取2、部品加工5、組立3)

品名	セット材料寸法	数量	材質	品名	セット材料寸法	数量	材質
板 材 A	12×150×405mm 加工有	1	ラジアタパイン集成材	板 材 G	12×80×222mm 加工有	1	ラジアタパイン集成材
板 材 B	12×150×250mm	1	ラジアタパイン集成材	板 材 H	4×129×258mm 加工有	1	シナベニヤ
板 材 C	12×147×249mm 加工有	1	ラジアタパイン集成材	板 材 I	4×200×274mm	1	シナベニヤ
板 材 D	12×80×248mm 加工有	1	ラジアタパイン集成材	板 材 J	4×141×258mm	1	シナベニヤ
板 材 E	12×80×248mm 加工有	1	ラジアタパイン集成材	板 材 K	2.5×133×231mm	1	ラワンベニヤ
板 材 F	12×80×145mm 加工有	2	ラジアタパイン集成材				

附属部品 ミラー(100×200)…1、鉄丸釘(N25)…14、(N16)…9、ダボ(6×30)…2

オシャレニ
キメヨウ！



○使用工具



さしがね のこぎり かん拿 げんのう やすり 接着剤 ペーパー

スタイリッシュボックス

木材、金属、樹脂の加工が学習できます

製作時間
10
時間

CD・MDラック



マガジンラックA

ティッシュラック



本立てA



2段CDラック



本立てB



マガジンラックB



マガジンラックA
3001 0562

小物入付本立て



CD&小物入れ



フリーボックス



適切な道具で
正しく・安全
に加工しよう



マジカルボードB
学習指導のポイント

鋸引き、鉋かけ、穴あけ、金属切り、ネジ切り加工が学習できます。
ものづくりの基本が全て習得でき、生徒に合った教材が選択できます。

マジカルボードB

3002 0562

学納価格(10%税込) **2,400**
(本体価格 2,182)

★スーパーキング特製(12個入り) ★製作テキスト付
★製作時間/10時間(木取り3/部品加工5/組立て2)

品名	セット材料寸法	数量	材質
板 材 A	15×150×510mm	2	パイン集成材
板 材 B	15×30×600mm	2	パイン集成材
丸 棒	φ6×350	1	黄銅
パイプ	φ14×330	1	アクリル
附属部品	ワッシャー(M6×t1)…2、 袋ナット(M6)…2、鉄丸釘(N32)…36		

素材キット



Point



○使用工具



桐材だから、のこびきもラクラク!!

15
ミ
リ
A
:材料と加工

キ
リ
キ
リ
く
ん



コーナラック

本立てA
30010113



本立てA

ファイルラック



マルチボックス



マガジンラックB

キリキリくん

3002 0113

学納価格(10%税込) **2,200**
(本体価格 2,000)

★スーパーキング特製(12ヶ入) ★製作テキスト付
★製作時間/8時間(木取2、部品加工3、組立3)

品名	セット材料寸法	数量	材質
板 材 A	15×180×600mm	2	桐集成材
板 材 B	15×50×610mm	2	桐集成材
附 属 部 品	鉄丸釘(N32)...	40	

素材キット



楽シク作ロウ!



○使用工具



さしがね

のこぎり

かんざし

げんのう

やすり

接着剤

ペーパー

15

mm

桐材だから、部品加工もラクラク!!

今年の
おすすめ商品です

製作時間
8
時間

スパイスラック



マガジンラックA

2段ラック



本立てB



引き出しラック



セットにするとお得です。

かんたん木工練習キット

3002 0284

この商品とのセットで 学納価格 (10%税込) **300**

(本体価格 273)

ものづくりの冒険がここから始まる



ポスト



熱線折り曲げ機
トイレトペーパー
ストッカー



熱線折り曲げ機
マルチラックB



マガジンラック
A



マルチボックス



CD・MDラック

ウッディーアドベンチャー

3002 0577

学納価格 (10%税込) **2,600**
(本体価格 2,364)

★スーパーキング特製(10個入) ★製作テキスト付
★製作時間/10時間(木取り3/部品加工4/組立て3)

品名	セット材料寸法	数量	材質
板 材 A	12×150×600mm	2	アローカリア材
板 材 B	12×50×610mm	1	アローカリア材
板 材 C	12×30×300mm (段加工済)	1	アローカリア材
板 材 D	4×300×300mm	1	シナ合板
プラスチック板	2×250×300mm(ブラウンスモーク)	1	塩ビ板
附属部品	おしゃれ線番…2、木製つまみC…1、鉄丸釘(N25)…30 (N13)…16、丸木ネジ(GBφ2.4×10)…12		

素材キット



カッコイイ作品が
製作デキルヨ↑↑



○使用工具



さしがね



のこぎり



かんな



糸のこ



げんのう



アクリルカッター



熱線折り曲げ機



ドライバー(+0)



接着剤



ペーパー



木材に加えて樹脂の加工も学習できる!

製作時間

10
時間

マガジンラック
B



タオルハンガー



熱線折り曲げ機

チャームラック



熱線折り曲げ機

ティッシュラック



本立て  本立て
3001 0577



マルチラックA



12
ミ
A
材料と加工

ウッディーアドベンチャー

ウッディーアドベンチャーの特長

ものづくりの基本はもちろん、プラスチックの加工や蝶番の取り付けなど一歩踏み込んだ学習までできる教材です。

作りやすさを重視して、ほとんどの作品が縦引きなしで製作できます。またプラスチックの加工も、折り曲げ加工をしなくても製作できる作品を8点用意しています。

加工性に優れたアローカリアのムク板と高級感のあるブラウンスマークのプラ板で今までにないハイセンスな作品が製作できます。

熱線折り曲げ機

3002 0405

学納価格 (10%税込) **11,000**
(本体価格 10,000)



楢ベニヤも付いて広がるバリエーション



三段ラック



縦引きなし
本立て



縦引きなし マガジンラック



三段ラック
3001 0576



スライド式本立て



縦引きなし



縦引きなし

マルチボックス



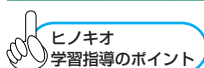
Mラック



縦引きなし



小物入れ



ヒノキオ
学習指導のポイント

ジョイント部分が切断面や釘打ち部分にならないよう木取りを行います。
楢ベニヤはN19で釘打ちします。木目の良い方を表側にします。

ヒノキオ (ひのき王)

3002 0576

学納価格 (10%税込) **2,400**
(本体価格 2,182)

★スーパーキング特製(12個入) ★製作テキスト付
★製作時間/8時間(木取り2/部品加工4/組立て2)

品名	セット材料寸法	数量	材質
板 材 A	12×160×550mm	2	桧集成材
板 材 B	12×40×350mm	1	桧集成材
合 板 材	4×220×350mm	1	楢ベニヤ
附 属 部 品	鉄丸釘(N25)…28、鉄丸釘 (N19)…21		

素材キット



○使用工具



さしがね のこぎり かんな 糸のこ げんのう やすり 接着剤 ペーパー



1.6 1.3

学びの体験から生活力が向上する

製作時間

8
時間



縫引きなし

ティッシュラック



トレイ付きラック



縫引きなし

棚付き本立て



縫引きなし

二段CDラック



縫引きなし

プランター



ツールBOX



縫引きなし

ミニテーブル



12
ミ
A
材
料
と
加
工

ヒ
ノ
キ
オ

この商品とセットで

キッズ または チャレンジャー



キッズ

3002 0276

この商品とのセットで 学納価格 (10%税込) **300**
(本体価格 273)



チャレンジャー

3002 0280

この商品とのセットで 学納価格 (10%税込) **500**
(本体価格 455)

すべての作品が縦引きなしで製作できます



5.マルチラック



8.コレクションラック



2.マガジンラックA



マガジンラックA
3001 0134



1.本立て



4.小物台

★紐を通す穴は、あらかじめ加工してあります。

キューティーパイン

3002 0134

学納価格 (10%税込) **1,900**
(本体価格 1,728)

★スーパーキング特製(12個入) ★製作テキスト付
★製作時間/8時間(木取り2/部品加工4/組立て2)

品名	セット材料寸法	数量	材質
板材 A	12×160×510mm	1	パイン集成材
板材 B	12×160×276mm	1	パイン集成材
板材 C	12×40×610mm (穴加工済)	2	パイン集成材
附属部品	アクリル紐φ6×3000…2 鉄丸釘(N25)…30		

○使用工具



さしがね



のこぎり



げんのう



やすり



接着剤



ペーパー




鉄丸釘



留め具

● 素材キット ●



*アクリル紐はブルーとピンクの2色共セットされています。

アクリル紐で作品がおしゃれに仕上がります

製作時間

8
時間



7.マガジンラックB



3.コーナーラック



10.CDラック



6.ファンシーラック



9.ハンディーラック

キューティーパインの特長

やわらかい12ミリ厚のパイン集成材だから、のこびきや釘打ちが簡単にできます。切断面の仕上げも**万能ヤスリ**で簡単に上げることができます。
アクリル紐を通す穴もあらかじめ加工してあるので、作品がおしゃれに仕上がります。
比較的短時間で木材加工の基本が学習でき、完成率の高いキットです。

万能ヤスリ(中目・細目)

5510 0032

学納価格(10%税込) **1,520**
(本体価格 1,382)



ムク板と集成材の違いを学習できます

ファイルラック



本立てA



ミニステップ



スパイスラック



 スパイスラック
3001 0069

マルチボックス



ムク板と集成材を組み合わせた新しいキット

木工ジャパン

3002 0069

学納価格(10%税込) **2,200**
(本体価格 2,000)★スーパーキング特製(12個入) ★製作テキスト付
★製作時間/10時間(木取2、部品加工5、組立3)

品名	セット材料寸法	数量	材質
板材 A	15×150×300mm	1	杉(ムク)
板材 B	15×150×700mm	1	杉無節集成材
板材 C	15×40×610mm	2	杉(ムク)
附属部品	鉄丸釘(N32)...	36	

● 素材キット ●

アッパレ
ジャパン!

○使用工具



さしがね



のこぎり



かんな



げんのう



やすり



接着剤



ペーパー



13



10

杉の木目と香りでぬくもりある作品に仕上がります

製作時間

10
時間

2段ラック



マガジンラック



小物入れ



本立てB



ティッシュ&小物入れ



セットにするとお得です。

かんたん木工練習キット

3002 0284

この商品とセットで 学納価格 (10%税込) **300**
(本体価格 273)

加工性の良い材料で、事前に練習してから本題材を製作できる！

製作時間
10
時間

コーナー
ラック



マガジンラック
3001 0081

マガジン
ラック



本立てB



本立てC



マルチラック



本立てA



練習作品

スマホスタンド
2種類

ペンスタンド
2種類



プランター



ファンシーラック



ラジアタゼウス

3002 0081

学納価格 (10%税込) **2,200**
(本体価格 2,000)

★スーパーキング特製(12個入) ★製作テキスト付
★製作時間/10時間(導入2/木取り1/部品加工5/組立て2)

品名	セット材料寸法	数量	材質
板材 A	12×150×600mm	2	ラジアタパイン集成材
板材 B	12×50×660mm	2	ラジアタパイン集成材
板材C(練習材)	12×60×104mm	1	ラジアタパイン集成材
板材C(練習材)	12×60×340mm	1	ラジアタパイン集成材
附属部品	鉄丸釘 (N25) …56		

素材キット



○使用工具



12ミリ A 材料と加工

ラジアタゼウス

柔らかくてヤニの少ないパイン材のキット

製作時間

8
時間



縦引きなし
本立て



縦引きなし
タオルホルダー



縦引きなし CDラック



縦引きなし ブックケース



縦引きなし
レターラック

マガジンラック



多目的な箱



縦引きなし
ツインラック



縦引きなし
ハンディラック



トレイ×2

12ミ A 材料と加工

テクノコレクション



テクノコレクション
学習指導のポイント

縦引き、かんなかけ、穴あけ加工など基本的な学習ができます。

テクノコレクション

3002 0586

学納価格 (10%税込) **2,000**
(本体価格 1,819)

★スーパーキング特製(12個入) ★製作テキスト付
★製作時間/8時間(木取り3/部品加工3/組立て2)

品名	セット材料寸法	数量	材質
板 材 A	12×150×600mm	2	ラジアタパイン集成材
板 材 B	12×50×600mm	2	ラジアタパイン集成材
附 属 部 品	鉄丸釘(N25)・・・48, 鉄丸釘(N22)・・・12		

素材キット



○使用工具



さしがね

のこぎり

かんな

糸のこ

やすり

げんのう

接着剤

ペーパー

67 12ミリ厚 パインジョイント集成材+コルクベニヤのキット

製作時間
8
時間

コルクを活かした作品が製作できる!

12ミリ A 材料と加工
スプラインボード



縦引きなし



棚付小物ラック

タオル掛け



縦引きなし



完成品DVDラック
3001 0606

DVDラック



縦引きなし



縦引きなし

本立て



メモラック付本立て



縦引きなし

ティッシュ&小物入れ



引き出し付本立て



二段ラック



縦引きなし



フリーボックス



縦引きなし



マガジンラック



縦引きなし

スプラインボード
学習指導のポイント

縦引き、鉋かけ、穴あけと基本的な作業が学習できます。
コルク合板はメモクリップとして使用できるので写真、カレンダーなどの張り付けも工夫できます。

スプラインボード
3002 0606 学納価格(10%税込) **2,200**
(本体価格 2,000)

★スーパーキング特製(12個入) ★製作テキスト付
★製作時間/8時間(木取り2/部品加工4/組立て2)

品名	セット材料寸法	数量	材質
板 材 A	12×150×610mm	2	パイン集成材
板 材 B	12×40×300mm	1	パイン集成材
コルク合板	3.5×300×300mm	1	コルク・ラワン
附属部品	鉄丸釘(N19)・・・20、鉄丸釘(N25)・・・27		

素材キット



作る楽しさ
出来た喜び

○使用工具



おしゃれな作品が製作できる!

製作時間
8
時間



12ミ
A材料と加工


ス
プ
ラ
イ
ン
ボ
ー
ド
(
ス
ト
ラ
イ
ブ
集
成
材
)

ス
プ
ラ
イ
ン
ボ
ー
ド
学
習
指
導
の
ポ
イ
ン
ト

縦引き、鉋かけ、穴あけと基本的な作業が学習できます。
ストライプ材は接着面のところでの釘打ちは避けるよう指導します。

スプラインボード(ストライプ集成材)
3002 0616 学納価格(10%税込) **2,500**
(本体価格 2,273)

素材キット



★スーパーキング特製(12個入) ★製作テキスト付
★製作時間/8時間(木取り2/部品加工4/組立て2)

品名	セット材料寸法	数量	材質
板材 A	12×150×610mm	2	ストライプ集成材
板材 B	12×40×300mm	1	ストライプ集成材
コルク合板	3.5×300×300mm	1	コルク・ラワン
附属部品	鉄丸釘(N19)・・・20、鉄丸釘(N25)・・・27		

○使用工具



作りやすい作品例ばかり。棚位置など自分でアレンジできる！

本立て型



棚板を
つけると…



本立て
3001 0143

ラック型



たて引きを
すると…



たて引きを
すると…



基本形を参考にして発展形にもチャレンジしてみよう。

ノウリツくん

3002 0143

学納価格 (10%税込) **2,300**
(本体価格 2,091)

★スーパーキング特製(12個入) ★製作テキスト付
★製作時間/10時間(木取り2/部品加工5/組立て3)

品名	セット材料寸法	数量	材質
板材A(導入)	15×80×80mm	1	パイン集成材
板材B(導入)	15×40×330mm	1	パイン集成材
板材A(本題材)	15×160×610mm	2	パイン集成材
板材B(本題材)	15×40×610mm	2	パイン集成材
附属部品	鉄丸釘(N32)…43		

素材キット



○使用工具



15ミリ A 材料と加工

ノウリツくん

治具を使えば、組立もラクラク

製作時間

10
時間

☆組み立て治具の製作手順



☆組み立てジグのつかい方



ノウリツ
能率よく作業ができる
ジグをつかってものづくり
を楽しもうネ!



組み立てジグを使うことで…
1.材料が固定しやすく釘打ちがしやすい!
2.棚板などを水平に接合しやすい!

本立て5種類・ラック5種類の中から、好きなものを選んで製作できます

本立て

棚付本立てB



本立てA



棚付本立てA



傾斜型本立て



本立てB



 本立て B
3001 0058

Newスタンダードキット

3002 0058

学納価格(10%税込) **2,300**
(本体価格 2,091)

★スーパーキング特製(12個入) ★製作テキスト付
★製作時間/10時間(事前2、木取2、部品加工4、組立4)

品名	セット材料寸法	数量	材質
板 材 A	15×160×550mm	2	ラジアタパイン集成材
板 材 B	15×40×605mm	1	ラジアタパイン集成材
板 材 C	15×40×270mm	1	ラジアタパイン集成材
附属部品	極細ビス(N27)…38		

素材キット



極細ビス
マサニ万能ナリ



○使用工具



さしがね



のこぎり



かんざし



げんのう



やすり



ドライバー



接着剤



ペーパー



13 0

すべて極細ビスで接合する新しいタイプの教材

ラック

製作時間

10
時間

マガジンラックB



コーナーラック
(棚板着色仕上げ)



マガジンラックA



スパイスラック



デザインラック



15
ミリ
A:材料と加工

New
スタンダード
キット

極細ビスは、釘打ちとネジ締め両方の学習ができます！

極細ビスは釘に比べて硬いため、釘打ちしても曲がりやすく打ちやすいです。また、釘打ちした後、ドライバーでネジ締めすることでネジの頭が材料にしっかりおさまり作品がキレイに仕上がります。また接合の強度もあるので、通常板厚が15ミリに対して釘なら32ミリを使いますが、『Newスタンダードキット』では27ミリと短めの極細ビスを採用しています。



げんので、ネジ頭が少し出ている状態まで打ち込みます。



#1のプラスドライバーを使って、ネジ頭が材料より埋まるまでネジを締めます。



ネジ頭が材料にしっかりおさまっています。



仕上げのヤスリがけをしても、ネジ頭が削れることなくキレイに仕上がります。

新提案2段溝！ のこびき用のけがき不要で時間短縮
すべての作品例が同じ木取りから製作できる！

7. マガジンラックA型



6. ディスプレイラック



5. スパイスラック



3. マルチラック

ラクラク木工キット

3002 0148

学納価格(10%税込) **2,300**
(本体価格 2,091)

★スーパーキング特製(12ヶ入) ★製作テキスト付
★製作時間/10時間(導入3、木取2、部品加工3、組立3)

品名	セット材料寸法	数量	材質
板 材 A	12×160×556mm 溝加工済	1	パイン集成材
板 材 B	12×160×276mm	2	パイン集成材
板 材 C	12×40×604mm 溝加工済	1	パイン集成材
板 材 D	12×40×300mm	2	パイン集成材
導 入 材 A	12×68×164mm 溝加工済	1	パイン集成材
導 入 材 B	12×68×80mm	2	パイン集成材
導 入 材 C	12×80×80mm	1	パイン集成材
附 属 部 品	鉄丸釘(N25)…41		

素材キット



○使用工具



製作しやすい基本的な作品例

導入作品
ペンスタンド



指導も製作もラクラク！
導入題材のペンスタンドも製作できます

製作時間

10
時間



2段ラック
3001 0148

今年の
おすすめ商品です



4.ティッシュラック



1.2段ラック

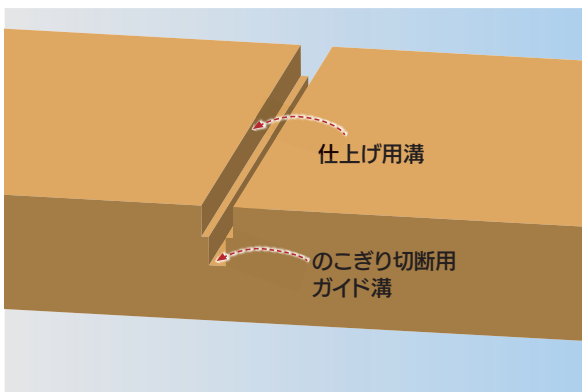


2.本立て



8.マガジンラックB型

新提案 2段溝でけがきが不要です



『ラクラク木工キット』の特長

のこぎり引きの必要な板材には、すべて2段溝加工を施しています。

細い深い溝にのこぎりをあててのこぎり引きをします。のこぎり引きした材料をベルトグラインダーか木工やすりを使って、浅い溝がなくなるまで削ることで簡単に部品が寸法通りに仕上がります。

パイン集成材の中でも、柔らかく加工性の良い赤松を使用しています。

時間を掛けずに簡単に作品が製作できる入門編のキットです。

製作時間

2
時間

★鋸で一度きるだけなので、
全員が確実に製作できます。

かんたんブックケース

3002 0270

学納価格(10%税込) **900**
(本体価格 819)

★スーパーキング特製(24個入) ★製作テキスト付
★製作時間/2時間(部品加工1/組立て1)

品名	セット材料寸法	数量	材質
板材 A	12×140×305/2枚取り	1	アローカリア材
板材 B	12×140×226	1	アローカリア材
板材 C	12×40×250	2	アローカリア材
付属部品	鉄丸釘(N25)…14		

素材キット



○使用工具



★かんたんにティッシュの交換ができる、底板スライド式
★イエローポプラのムク材だから、彫刻やステンシルにも挑戦できます。

かんたんティッシュボックス

3002 0243

学納価格(10%税込) **1,300**
(本体価格 1,182)

★スーパーキング特製(24個入) ★製作テキスト付
★製作時間/3時間(木取り1/部品加工/組立て2)

品名	セット材料寸法	数量	材質
板材 A	12×148×274mm 穴加工	1	イエローポプラ
板材 B	12×68×553mm ミソ加工	1	イエローポプラ
板材 C	12×68×124mm ミソ加工	1	イエローポプラ
板材 D	12×47×124mm	1	イエローポプラ
板材 E	12×20×122mm ミソ加工	1	イエローポプラ
合板材	2.5×134×261mm	1	ラワンベニヤ
付属部品	鉄丸釘(N25)…18		

素材キット



製作時間

3
時間

○使用工具




スライド式本立て

3002 0042 学納価格(10%税込) **1,700**
(本体価格 1,546)

★スーパーキング特製(24個入) ★製作テキスト付
★製作時間/6時間(木取り2/部品加工2/組立て2)

品名	セット材料寸法	数量	材質
側板・中仕切板	12×145×555mm	1	アガチス材
背板・スベリ板	12×45×510mm	1	
底板	12×45×385mm	2	
附属部品	鉄丸釘(N25)…16		



製作時間
6
時間

素材キット



縦引きなし



○使用工具



10ミリ厚 ラジアタパイン集成材 箱作り

トレジャーボックス

3002 0130 学納価格(10%税込) **2,000**
(本体価格 1,819)

★スーパーキング特製(24個入) ★製作テキスト付
★製作時間/6時間(木取り2/部品加工2/組立て2)

品名	セット材料寸法	数量	材質
側板用板材	10×140×350mm (溝付)	2	ラジアタパイン集成材
天板用板材	10×180×180mm	1	ラジアタパイン集成材
底板用合材	4×170×170mm	1	ラワンベニヤ
附属部品	持ち手(プラスチック白)…1 パッチン錠A(GBメッキ)…1 止め蝶番B(GBメッキ)…2 丸木ネジ(持ち手用・φ3.1×13mm)…2 丸木ネジ(パッチン錠用・φ2.1×8mm)…4 丸タッピング(蝶番用・φ3.0×10mm)…8 鉄丸釘(N22)…28		



ボックス組立後溝をガイドに切断し
ふたと本体に分けます。

出来上がりサイズ/(D)180(W)180(H)147

○使用工具



素材キット



小さめの作品例が製作したい場合はオススメ！

ミニ製品

製作時間

8時間



素材キット



アタックワン(コルク合板)
学習指導のポイント

パイン材は切り終りがかけやすいので、注意が必要です。
コルク合板はN19で釘打ちしてください。
塗装は素材を生かして透明ニスがよいでしょう。

アタックワン (コルク合板)

3002 0461 学納価格(10%税込) 1,700
(本体価格 1,546)

★スーパーキング特製(16個入) ★製作テキスト付
★製作時間/8時間(木取り2/部品加工4/組立て2)

品名	セット材料寸法	数量	材質
板 材 A	15×150×355mm	1	パイン集成材
板 材 B	15×150×250mm	1	パイン集成材
板 材 C	15×30×365mm	1	パイン集成材
板 材 D	3.5×210×280mm	1	コルク合板
附属部品	鉄丸釘(N19)…22、(N32)…17		

○使用工具



ミニ製品

製作時間

8時間



素材キット



アタックツ (福合板)
学習指導のポイント

パイン材は切り終りがかけやすいので注意が必要です。
福合板はN19で釘打ちして下さい。塗装は素材を生かして透明ニス最適です。

アタックツ (福合板)

3002 0462 学納価格(10%税込) 1,700
(本体価格 1,546)

★スーパーキング特製(16個入) ★製作テキスト付
★製作時間/8時間(木取り2/部品加工4/組立て2)

品名	セット材料寸法	数量	材質
板 材 A	15×150×355mm	1	パイン集成材
板 材 B	15×150×250mm	1	パイン集成材
板 材 C	15×30×365mm	1	パイン集成材
板 材 D	4×210×280mm	1	福合板
附属部品	鉄丸釘(N19)…22、(N32)…17		

○使用工具



小さくて製作しやすい入門編教材

ミニ製品

製作時間
6
時間



縦引きなし

マガジンボックス



縦引きなし

2段CDラック



縦引きなし

マガジンラック



縦引きなし

小物ラック



縦引きなし

CDラック



置台&マルチラック



縦引きなし

本立て



マツゴロウ
学習指導のポイント

鋸引き、鉋かけなど木工の基本が体験できます。
板厚が10mmと薄いので必ず下穴をあけてください。釘打ちする時は無理をせず、
ゆっくと打ち込むようにします。

マツゴロウ

3002 0472

学納価格(10%税込) **1,800**
(本体価格 1,637)


★スーパーキング特製(24個入) ★製作テキスト付
★製作時間/6時間(木取り2/部品加工2/組立て2)

品名	セット材料寸法	数量	材質
板 材 A	10×150×365mm	1	ラジアタパイン集成材
板 材 B	10×150×240mm	1	ラジアタパイン集成材
板 材 C	10×75×305mm	2	ラジアタパイン集成材
板 材 D	10×30×305mm	2	ラジアタパイン集成材
附属部品	鉄丸釘(N25)…36		

素材キット



短い時間で
完成できるよ



○使用工具



さしがね



のこぎり



かんな



げんのう



糸のこ



やすり



接着剤



ペーパー



1.6 M

蝶番の取り付けに挑戦しよう!

製作時間

8
時間

イス型小物入れ
3001 0471

レターボックス

DVDラック
縦引きなし

DVD&MDラック
縦引きなし

イス型小物入れ
縦引きなし

CDボックス
縦引きなし

縦引きなし

DVD&本立て

本立て&
マルチボックス
縦引きなし

整理箱

小物台
縦引きなし

本立て

12ミ A 材料と加工

セナイチロー

セナイチロー
学習指導のポイント

釘引き、鉤かけ、糸のご加工など体験することができます。蝶番の木ねじは錐で印を付けてと正確に取り付けられます。栓材は木目が美しいので良い方を外側にします。塗装は木目を生かした水性ニスが通っています。

セナイチロー

3002 0471 学納価格 (10%税込) **2,350**
(本体価格 2,137)

★スーパーキング特製(12個入) ★製作テキスト付
★製作時間/8時間(木取り2/部品加工4/組立て2)

品名	セット材料寸法	数量	材質
板 材 A	12×150×525mm	2	栓 材
板 材 B	12×30×525mm	2	栓 材
附 属 部 品	蝶番(25×10GBメッキ)…2、 丸木ネジ(2.4×10GBメッキ)…8、鉄丸釘(N25)…38、 (N22)…6		

素材キット



栓材の木目は
本当に
きれいだよ!



○使用工具



製作時間
10時間

作品例

- マガジラック
- CDラック
- フリーラック
- ツインラック
- ツールBOX
- プランター

完成品 ツールBOX
3001 0454

複合ホビーボードB

3002 0417 学納価格 (10%税込) **2,600**
(本体価格 2,364)

★スーパーキング特製 (16個入) ★製作テキスト付
★製作時間/10時間 (木取り3/部品加工5/組立て2)

品名	セット材料寸法	数量	材質
板 材 A	12×140×865mm	1	桐集成材
板 材 B	12×110×720mm	1	桐集成材
丸 棒	φ6×350mm	1	黄銅
パイプ	φ14×330mm	1	アクリル
附属部品	ワッシャー (M6×1t) ……4、袋ナット (M6) ……4、鉄丸釘 (N25) ……36		

素材キット



Point 金属・丸棒加工の

丸棒の切断
万力丸棒をはさんで弓のこで切断する

丸棒のネジ切り
M6ダイスでネジ切りする垂直にくい込ませるように切る

使用工具



12ミリ厚 パインジョイント集成材+黄銅丸棒、アクリルパイプの複合教材

木材、金属、樹脂の加工が学習できます

DVDラック

マガジラックA
完成品 マガジラックA
3001 0607

タオル掛け

ビデオラック

マガジラックB

ベビーチェア

ミニテーブルA

ミニテーブルB

ネオラインボード
学習指導のポイント

ふた付整理箱

整理ボックス

製作時間
10時間


ネオラインボード

3002 0607 学納価格 (10%税込) **2,500**
(本体価格 2,273)

★スーパーキング特製 (12個入) ★製作テキスト付
★製作時間/10時間 (木取り3/部品加工5/組立て2)

品名	セット材料寸法	数量	材質
板 材	12×150×610mm	2	パイン集成材
合 板 材	4×300×300mm	1	楡ベニヤ
丸 棒	φ6×350mm	1	黄銅
パイプ	φ14×330mm	1	アクリル
附属部品	袋ナット (M6) ……2、ワッシャー (M6×1t) ……2、鉄丸釘 (N25) ……26、鉄丸釘 (N19) ……24		

素材キット



Point 金属・丸棒加工の

丸棒の切断
万力丸棒をはさんで弓のこで切断する

丸棒のネジ切り
ダイス25mm径M6×1.0、ダイスハンドル25mmを使ってネジ切り

使用工具



12ミシ他
A.材料と加工

複合ホビーボードB / ネオラインボード

自分の収納したいものから"本立て型"
"2段ラック型"を選択し、収納したいものの大きさに
合わせ寸法を決めて製作します。

製作時間

12
時間

本立て型基本型



2段ラック型基本型

製作の流れ（製作テキストの手順に従い製作します。）

① 収納するものを見つける



- ・製作する作品に入れたいものを選び、寸法を測る。

② 作品の寸法を決め、図面を書く



- ・入れたいものの大きさと材料の大きさから寸法を決定し、木取図、部品図、組立図を書く。

③ 図面にもとづき製作する



- ・木取図、部品図、組立図に従い、作品を製作する。

④ 自己評価



- ・計画や製作を振り返り良かった点、工夫した点、難しかった点などをまとめる。

プロジェクトボード

3002 0135

学納価格 (10%税込) **2,100**
(本体価格 1,910)

★スーパーキング特製 (12個入) ★製作テキスト付
★製作時間 (構想2/図面3/木取り2/部品加工3/組立て2)

品名	セット材料寸法	数量	材質
板材 A	12×210×1000mm	1	パインジョイント集成材
板材 B	12×40×1000mm	1	パインジョイント集成材
附属部品	鉄丸釘 (N25)...	33	

素材キット



プロジェクトボードの特長

製作する作品の寸法を各自が作品に入れたいものの寸法から、自分自身で決定します。ものづくりの考える流れを理解できます。

○使用工具



さしがね のこぎり かんば 糸のこ やすり げんろう 接着剤 ペーパー



作品例を参考にオリジナル作品が製作できる！

製作時間
12
時間

導入教材
(ペンスタンド)



- ・まず導入教材を製作し、“製作の流れ”を学習します。
- ・次に導入教材で学んだ手順を基礎とし、同じ手順で本教材を製作します。
- ・導入教材、本教材とも、寸法は各自が用途を考えて決定します。

導入教材製作後 4つのパターンより選択して製作

本教材



本立て (製作例)



棚付本立て (製作例)



マガジラック (製作例)



スライド本立て (製作例)

製作の流れ (導入教材、本教材とも同じ手順で製作します。)

①作品の寸法を決め、図面を書く



- ・入れたいものの大きさと材料の大きさから寸法を決定し、木取図、部品図、組立図を書く。

②図面にもとづき製作する



- ・木取図、部品図、組立図に従い、作品を製作する。

③自己評価



- ・計画や製作をふり振り返り良かった点、工夫した点、難しかった点などをまとめる。

オリジナルデザインキット

3002 0144

学納価格 (10%税込) **2,500**
(本体価格 2,273)

★スーパーキング特製 (12個入) ★製作テキスト付
★製作時間12時間 (構想3/設計3/木取り1/部品加工3/組立2)

品名	セット材料寸法	数量	材質
板材 (導入)	10×80×500mm	1	パイン集成材
合板 (導入)	4×80×100mm	1	ラワンベニヤ
鉄丸釘	N19	6	軟鋼
鉄丸釘	N25	8	軟鋼
設計用紙	ペンスタンド用 (両面)	1	
板材 A	12×150×610mm	2	パイン集成材
板材 B	12×30×610mm	2	パイン集成材
鉄丸釘	N25	40	軟鋼
設計用紙	部品図、組立用各1枚	2	

素材キット



★製作テキストの手順に従い製作します。

オリジナルデザインキット
学習指導のポイント

比較的理解し易い導入教材を寸法決定、図面作成、作品製作、自己評価の流れで経験することで、本教材の製作の流れが理解でき、スムーズに製作が出来ます。

○使用工具



さしがね のこぎり かん 糸のこ やすり げんのう 接着剤 ペーパー

シナ材は柔らかくて木目が細かく加工も仕上がりも良好です

製作時間
8
時間

トイレ
ペーパー
ストッカー

2段ラック

スパイスラック

整理箱付ラック

ハンディケース

CDラック

マガジ
ンラック

ローテーブル

棚付き本立て

スライド本立て


カントリー調ラック

ミニステップ

ローテーブル
3001 0114

素材キット

いろんな道具
を使って見よう



ムク材を板目に製材しておりますので、
多少の反りにつきましてはご容赦ください。

ジュピター
学習指導のポイント

鋸引き、鉋かけ、穴あけなどものづくりの基本がすべて学習できます。
寸法や取り付け位置を変えることによって発展的な作品も製作できます。

ジュピター

3002 0114

学納価格(10%税込) **2,700**
(本体価格 2,455)

★スーパーキング特製(8個入) ★製作テキスト付
★製作時間/8時間(木取り3/部品加工3/組立て2)

品名	セット材料寸法	数量	材質
板材 A	15×150×700mm	2	楡材
板材 B	15×50×700mm	2	楡材
附属部品	鉄丸釘(N32)…44, (N25)…16		



○使用工具



さしがね のこぎり かんな 糸のこ やすり げんのう 接着剤 ペーパー

15
シ
A
材
料
と
加
工

ジ
ュ
ピ
タ
ー

豊富な20種類の作品例の中から選んで製作できる！

製作時間
8
時間



10
ミシ他
A
材料と加工

ウッドパーティー

ウッドパーティー

3002 0085 学納価格 (10%税込) **2,100**
(本体価格 1,910)

★スーパーキング特製(16個入) ★製作テキスト付
★製作時間/8時間(木取り2/部品加工4/組立て2)

品名	セット材料寸法	数量	材質
板 材 A	10×160×510mm	2	桧無節集成材
板 材 B	10×30×590mm	2	桧無節集成材
附 属 部 品	鉄丸釘(N22)…46		

素材キット



製作作品選択のポイント

作品例は使用目的が多岐にわたるだけでなく、難易度バリエーションも豊富です。

- ◇難易度の違いによる製作作品の選択例
- ・切断、釘打ちが少なく時間をかけずに製作出来る作品を選択
- ・切断、釘打ちが多い作品を選択
- ・斜め切断や持ち手加工が必要な作品を選択
- ・縦びきが必要な作品を選択

○使用工具



※集成材に変更になりました



製作時間
8
時間

ネクストハンター
学習指導のポイント

力を入れて切ると真っすくには切りにくいので力まずにゆっくり切るようにします。切り終りはかけやすいので手で支えながら切ります。釘打ちは必ず下穴をあけ、ゆっくり打ち込みます。さしがねで直角を確認し、バランスを見ながら組立てます。

ネクストハンター

3002 0111 学納価格 (10%税込) **2,600**
(本体価格 2,364)

★スーパーキング特製(10個入) ★製作テキスト付
★製作時間/8時間(木取り2/部品加工4/組立て2)

品名	セット材料寸法	数量	材質
板 材 A	15×150×610mm	2	アガチス集成材
板 材 B	15×30×600mm	2	アガチス集成材
附 属 部 品	鉄丸釘(N32)…50		

素材キット



○使用工具



15ミリ厚 シナムク板 引き出しを製作する難易度高めのキット



製作時間
10
時間

引出し付CD&MDラック
3001 0583

ジャーニー

3002 0583 学納価格 (10%税込) **2,700**
(本体価格 2,455)

★スーパーキング特製(8個入) ★製作テキスト付
★製作時間/10時間(木取り3/部品加工4/組立て3)

品名	セット材料寸法	数量	材質
板 材 A	15×150×610mm	2	シナ材
板 材 B	15×50×670mm	1	シナ材
板 材 C	15×50×330mm	1	シナ材
板 材 D	15×50×610mm (溝付)	1	シナ材
板 材 E	15×50×250mm (溝付)	1	シナ材
シナ合板	3×128×276mm	1	—
附 属 部 品	つまみ(φ20×22)…(1)、鉄丸釘(N32)…52		

素材キット



溝付きだから
引き出しや
トレー作りも
カンタン!

やっぱり
ジャーニーだね!



○使用工具



15ミリ A 材料と加工

ネクストハンター/ジャーニー



ポプラボード

3002 0133

学納価格 (10%税込) **2,200**
(本体価格 2,000)

★スーパーキング特製 (12個入) ★製作テキスト付
★製作時間/8時間 (木取り3/部品加工3/組立て2)

品名	セット材料寸法	数量	材質
板材 A	15×150×610mm	2	イエローポプラ集成材
板材 B	4×300×300mm	1	シナベニヤ
附属部品	鉄丸釘(N32)…28 鉄丸釘(N16)…18		

製作時間
8
時間

● 素材キット ●



イエローポプラは
のこ引き、釘打ちもしやすいね!



○使用工具



15ミリ厚 アローカリア横はぎ集成材のキット



製作時間
8~12
時間

● 素材キット ●



デザインも接合方法も
いろいろ工夫デキルネ。



トリプルアクセセル

3002 0619

学納価格 (10%税込) **2,600**
(本体価格 2,364)

★スーパーキング特製 (10個入) ★製作テキスト付
★製作時間/8~12時間 (木取り2/部品加工3~7/組立て3)

品名	セット材料寸法	数量	材質
板材 A	15×180×610mm	2	アローカリア集成材
板材 B	15×40×610mm	2	アローカリア集成材
棒	φ6×300mm	1	白木
附属部品	鬼目ナット(M4)…4、 トラスボルト(M4×25)…4、鉄丸釘(N32)…36		

○使用工具



プランターを製作して、生物育成領域にも展開することもできます



C型



焼杉作品例

製作時間

6~10
時間

A型



B型

 B型
3001 0590

マイ・プチ・ガーデンの特長

短時間でものづくりの基本のすべてが学習できる教材です。材料は良質なムク無節の杉板、脚には杉丸棒を使用していますので簡単におしゃれなプランターが製作できます。

難易度・時間数・学習内容に応じて、3種類の作品例を用意しました。A型、B型は縦引きなしで製作が可能です。C型は縦引きが必要ですので、かんなによるこぼ削りの学習ができます。附属材料で製作できるガーデンスティックは個性が出せますし、ネームプレートとしても使えます。

*材料につきましては厳選しておりますが、板材はムク板を板目に製材しておりますので多少の反りについてはご容赦ください。



マイ・プチ・ガーデン

3002 0590

学納価格 (10%税込) **2,000**
(本体価格 1,819)

★スーパーキング特製(10個入) ★製作テキスト付
★製作時間/6~10時間

品名	セット材料寸法	数量	材質
板 材 A	12×150×710mm	1	杉材
板 材 B	12×150×610mm	1	
板 材 C	12×30×610mm	1	
板 材 D	4×150×200mm	1	シナ合板
丸 棒	φ24×360mm		杉材
附属部品	スクリーナ釘(N25)…44、(N22)…6		

素材キット



楽シサガ
イッパイツマッテ
イルヨ↑↑



○使用工具



げんのう

桧無節集成材で製作する木製のアタッシュケース

★もくもくボードでアタッシュか、カセットBOXのどちらかを選んで作りましょう。
★木工用と複合用と2通りの材料の中から指導法に合ったものを作りましょう。



12
シ他
A
材料と加工

木工用もくもくボード／複合用もくもくボード

製作時間
10
時間

製作時間
8
時間

■複合教材

複合用もくもくボード

3002 0415 学納価格(10%税込) **3,200**
(本体価格 2,910)

★スーパーキング特製(14個入) ★製作テキスト付
★製作時間/木工8時間、金工部品加工2時間

品名	セット材料寸法	数量	材質
板材	12×78×600mm/溝切り加工	2	桧無節集成材
蓋・底板	6×260×730mm/2枚取り	1	
仕切板	12×24×210mm	1	
持手おさえ	15×25×100mm/加工済	1	
持手	4×15×130mm/2枚取り	1	
脚	φ15×7mm	4	外材
附属部品	パツチン錠(40×25mm・GBメッキ)…2、止め蝶番(30×38mm・GBメッキ)…2、皿木ネジ(φ2.4×13mm・GBメッキ)…8、皿木ネジ(φ3.1×13mm・GBメッキ)…8、皿木ネジ(φ3.5×20mm)…6、新建材釘(N25)…18、バンド(370×20 ^W mmゴム)…1、丸木ネジ(φ2.4×10mm・GBメッキ)…4、鉄丸釘(N22)…2		

●金属加工：穴明け、切断等有り
複合教材考案者：東京都内中学校 井口 豊重教諭

■木工教材

木工用もくもくボード

3002 0066 学納価格(10%税込) **3,200**
(本体価格 2,910)

★スーパーキング特製(14個入) ★製作テキスト付
★製作時間/8時間(木取り2/部品加工5/組立て1)

品名	セット材料寸法	数量	材質
板材	12×78×600mm/溝切り加工	2	桧無節集成材
蓋・底板	6×260×730mm/2枚取り	1	
仕切板	12×24×210mm	1	
持手おさえ	15×20×76mm/加工済	1	
持手	15×50×120mm/加工済	1	
脚	φ15×7mm	4	外材
丸棒・小	φ6×80mm	1	白木
附属部品	パツチン錠(40×25mm・GBメッキ)…2、止め蝶番(30×38mm・GBメッキ)…2、皿木ネジ(φ2.4×13mm・GBメッキ)…8、皿木ネジ(φ3.1×13mm・GBメッキ)…8、皿木ネジ(φ3.5×20mm)…6、新建材釘(N25)…18、バンド(370×20 ^W mmゴム)…1、丸木ネジ(φ2.4×10mm・GBメッキ)…4、鉄丸釘(N22)…2		



● 素材キット ●



完成品もくもくボード用圧着台
5001 0006 / 学納価格(10%税込) 10,000
(本体価格 9,091)

1度に10個圧着可能 (H)75(W)430(D)1000/3組



○使用工具



★引き出しは大・小選んで製作できます

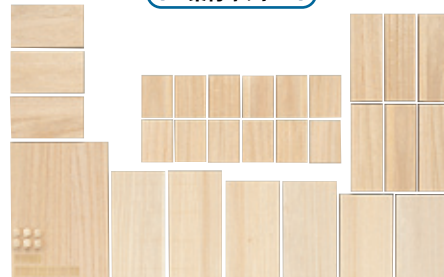


完成品ミニタンス(桐材)
3001 0581



製作時間
6
時間

素材キット



ミニタンス(桐材)

3002 0581

学納価格(10%税込) **2,400**
(本体価格 2,182)

★スーパーキング特製(12個入) ★製作テキスト付
★製作時間/6時間(木取り2/部品加工2/組立て2)

品名	セット材料寸法	数量	材質
天板・底板	12×100×184mm	2	桐材
側板	12×100×204mm	2	
棚板	12×100×160mm	2	
背板	6×184×258mm	1	
前板・後板	10×59×162mm	6	
側板	10×59×79.5mm	12	
底板	10×79.5×139mm	3	
附属部品	つまみA(φ15×15)…6、鉄丸釘(N25)…24、 鉄丸釘(N16)…10		

12
ミ他
A
材料と加工

ミニタンス(桐材) / ミニクローゼット(桐材)

★小物入れに便利!!



完成品ミニクローゼット(桐材)
3001 0582



製作時間
7
時間

素材キット



ミニクローゼット(桐材)

3002 0582

学納価格(10%税込) **2,500**
(本体価格 2,273)

★スーパーキング特製(18個入) ★製作テキスト付
★製作時間/7時間(木取り1/部品加工3/組立て3)

品名	セット材料寸法	数量	材質
天板	12×110×180mm	1	桐材
底板	12×110×180mm	1	桐材
側板A	12×110×204mm	1	桐材
側板B	12×100×204mm	1	桐材
しきり板	12×110×204mm	1	桐材
棚板	12×110×70mm	2	桐材
背板	4×180×228mm	1	樺ベニヤ
ポケット前板	10×59.5×69.5mm/穴加工済	3	桐材
ポケット後板	10×59.5×69.5mm	3	桐材
ポケット側板	10×59.5×89mm	6	桐材
ポケット底板	10×49.5×89mm	3	桐材
扉板A	10×20×203mm/穴加工済・溝加工済	1	桐材
扉板B	10×20×85.5mm/溝加工済	2	桐材
扉板C	10×20×203mm/溝加工済	1	桐材
窓板	2×52.5×170mm	1	ベツト
附属部品	つまみA(φ15×15)…4、鉄丸釘(N25)…30、鉄丸釘(N16)…8、 血木ネジ(φ2.4×10)ユニクロ…3、丸木ネジ(φ2.4×10GB)…8、 マグネットキャッチ…1、丁番(10×25・GBメッキ)…2		

○使用工具



工夫を凝らした、箱作りに挑戦しよう！



※神山商会（大阪）永田氏よりアイデアを提供していただきました。

CD収納BOX
3002 0035 学納価格(10%税込) **2,200**
(本体価格 2,000)

★スーパーキング特製(18個入) ★製作テキスト付
★製作時間/7時間(木取り2/部品加工3/組立て2)

品名	セット材料寸法	数量	材質
側板	12×200×350mm/2枚取り	1	桧集成材
棚板	12×146×156mm	1	
底板	12×174×156mm	1	
表板	6×154×160mm	1	
背板	6×180×195mm	1	外材
サン	15×22×315mm/溝加工済・2枚取り	1	
つまみ	φ20×22mm (C)	1	木製
附属部品	丁番(GBメッキ・25×10)…2、丸木ネジ(φ2.4×10・GBメッキ)…8、鉄丸釘(N22)…16、鉄丸釘(N16)…18		



※神山商会（大阪）永田氏よりアイデアを提供していただきました。

CD収納BOX用釘穴あけ治具
3002 0039 学納価格(10%税込) **1,100**
(本体価格 1,000)

★スーパーキング特製(12個入) ★製作テキスト付
★製作時間/8時間(木取り2/部品加工3/組立て3)

CDポケット収納BOX用釘穴あけ治具
3002 0040 学納価格(10%税込) **1,100**
(本体価格 1,000)

品名	セット材料寸法	数量	材質
側板	12×200×480mm/2枚取り	1	桧集成材
棚板 A	12×146×156mm	1	
棚板 B	12×200×156mm/欠き加工済	1	
底板	12×200×156mm	1	
表板	6×154×160mm	1	外材
背板	6×180×260mm	1	
サン	15×22×315mm/溝加工済・2本取り	1	桧集成材
前板	12×50×155mm/溝加工済・欠き加工済	1	
側板	12×50×410mm/溝加工済・2枚取り	1	桧集成材
後板	12×50×131mm/溝加工済	1	
底板	4×137×181mm	1	幅ベニヤ
つまみ	φ20×22mm (C)	2	木製
附属部品	丁番(GBメッキ・25×10)…2、丸木ネジ(φ2.4×10・GBメッキ)…8、鉄丸釘(N22)…32、鉄丸釘(N16)…23		

○使用工具



シャッタースライダー用釘穴あけ治具
3002 0089 学納価格(10%税込) **800**
(本体価格 728)

シャッターポケットスライダー用釘穴あけ治具
3002 0090 学納価格(10%税込) **1,100**
(本体価格 1,000)

○使用工具



シャッタースライダー
3002 0021 学納価格(10%税込) **2,400**
(本体価格 2,182)

★スーパーキング特製(20個入) ★製作テキスト付
★製作時間/6時間(木取り2/部品加工2/組立て2)


品名	セット材料寸法	数量	材質
板材 A	12×170×492mm/溝加工済・2枚取り	1	アガチス材
板材 B	12×158×176mm	1	
板材 C	12×50×360mm/2枚取り	1	幅ベニヤ
合板 1	4×200×240mm	1	
合板 2	2.5×154×188mm	1	白ベニヤ
シャッター	3×186×286mm	1	エコボード
附属部品	つまみA(白、ホルト付)…1、鉄丸釘(N25)…13、鉄丸釘(N16)…16		

シャッターポケットスライダー
3002 0023 学納価格(10%税込) **2,550**
(本体価格 2,319)

★スーパーキング特製(16個入) ★製作テキスト付
★製作時間/7時間(木取り2/部品加工3/組立て2)

品名	セット材料寸法	数量	材質
側板	12×170×492mm/溝加工済・2枚取り	1	アガチス材
棚板	12×158×176mm	1	
ぬき板	12×50×176mm	1	幅ベニヤ
背板	4×200×240mm	1	
底板	4×174×200mm	1	白ベニヤ
しきり板	2.5×154×188mm	1	
シャッター	3×186×286mm	1	エコボード
引出前板・後板	12×50×175mm/溝加工済	2	アガチス材
引出側板	12×50×290mm/溝加工済・2枚取り	1	
引出底板	2.5×140×157mm	1	白ベニヤ
つまみ C	φ20×22mm (C)	1	木製
附属部品	プラつまみA(白、ホルト付)…1、鉄丸釘(N25)…10、鉄丸釘(N16)…27		

○素材キット



12 90
A 材料と加工

CD収納BOX / CDポケット収納BOX / シャッタースライダー / シャッターポケットスライダー

東京書籍準拠教材

製作時間

7
時間



出来上がりサイズ/(D)154(W)300(H)290

★実用的なCDとMDの
収納ラックで決めよう!!

CD・MDラック

3002 0558 学納価格(10%税込) 2,300
(本体価格 2,091)

★東京書籍準拠(12個入) ★製作テキスト付
★製作時間/7時間(木取り2/部品加工3/組立て2)

品名	セット材料寸法	数量	材質
側板・棚板・底板	15×150×580mm/2枚取	2	桐集成材
横・まく板	15×15×580mm/3枚取	1	桐集成材
背板	4×272×300mm	1	樺ベニヤ
ふた板	2×251×269mm	1	ベツト
丸棒	φ4×80	1	外材
附属部品	丸頭木ネジ(φ2.7×13)…4、鉄丸釘(N32)…12、鉄丸釘(N16)…12		

◎ 素材キット ◎



○使用工具



12
ミ他
A
材料と加工

CD・MDラック/マルチボックス

★生活に役立つものを作ろう!

出来上がりサイズ/(D)116(W)302(H)172

開隆堂準拠教材

製作時間

6
時間



◎ 素材キット ◎



マルチボックス

3002 0552 学納価格(10%税込) 2,400
(本体価格 2,182)

★開隆堂準拠(24個入) ★製作テキスト付
★製作時間/6時間(木取り2/部品加工2/組立て2)

品名	セット材料寸法	数量	材質
背・前板	12×172×610mm/3枚取	1	桐集成材
側・底板	12×92×560mm/3枚取	1	桐集成材
小もの入れ	2×180×256mm	1	ベツト
丸棒	φ5×360mm/2本取	1	アルミ
附属部品	ナット(M5)…8、鉄丸釘(N25)…20		

○使用工具



実用性が高いふみ台製作にチャレンジ!

★特殊止め金具で丈夫さ抜群です!
★別途仕上げ加工済板もあり、短時間での製作に役立ちます。

止め金具のふみ板の下穴のみ、ふみ板の穴位置がずれても取り付けられるよう各穴の大きさを径1mm大きくしました。

製作時間
8
時間



ほぞ組み加工

欠き落とし加工



縦引きなし

発展応用作品例



ステップ板付
ステッピールック

- ほぞ組、欠き落としどちらでもできます。
- 本、新聞なども収納でき脚立にもなります。



(ふみ板のボルト穴位置決め)

◆ふみ板穴明治具

(脚角度のけびき)

◆斜め切りけがき治具

(ボルト穴の位置決め)

◆ボルト穴印づけ治具

素材キット



ステッピールック(丸棒・布無し)

0502 0046 学納価格(10%税込) **2,700**
(本体価格 2,455)

●材料/イエローポブラ
※材料寸法・附属品は05020045ステッピールックと同じ。

ステッピールック(丸棒・布付き)

0502 0045 学納価格(10%税込) **3,200**
(本体価格 2,910)

★スーパーキング特製(9個入) ★製作テキスト付
★製作時間/8時間(木取り2/部品加工4/組立て2)

品名	セット材料寸法	数量	材質
ふみ板	15×90×305mm	2	
脚	20×40×490mm	4	イエローポブラ材
又	20×40×310mm	2	
ラック布	520×260mm	1	ナイロン
丸棒	φ15×310mm	2	白木
附属部品	ネカクAボルト(M6×30)…8、ボルト(M6×25皿③)…8、六角ナット(M6)…16、スプリングワッシャー(M6)…16、特殊止め金具(軟鋼、加工済)…2ヶ1組、皿木ネジ(φ3.5×32)…8		

ステッピールック斜め切り、ボルト穴あけ治具

0502 0037 学納価格(10%税込) **600**
(本体価格 546)

ステッピールックふみ板穴あけ治具

0502 0039 学納価格(10%税込) **1,600**
(本体価格 1,455)

★説明書付 治具(H)26×(W)180×(L)310 ……………1
鉄丸釘(N50) ……………3

ステッピールックステップ板

0502 0050 学納価格(10%税込) **400**
(本体価格 364)

ステップ板(15×90×260mm・同材質)……………2
皿木ネジ(φ3.5×32) ……………8
★製作テキスト付

○使用工具



③欠きおとし加工の場合は10mm角のみは使用しません。
④ほぞ加工の場合はドリルφ3.5・φ3は使用しません。
⑤ステッピールック(布なし)の場合は板ギリ(φ16)は使用しません。

角材を使ったイス作りに挑戦しよう！

★お気に入りの材料と形の腰掛をチョイスして製作しよう。

★4種類全てホゾ有り、ホゾ無しどちらも製作できます。



(ホゾ無し)

出来上がりサイズ/
(D)310(W)310(H)300

折りたたみ腰掛(A)

0502 0028 学納価格(10%税込) **2,100**
(本体価格 1,910)

★開隆堂準拠(16個入) ★製作テキスト付
★製作時間/7時間(木取り2/部品加工3/組立て2)

品名	セット材料寸法	数量	材質
脚	20×30×415mm	4	イエローポプラ材
横木A・B	20×30×315mm	2	
又キA	10×30×275mm	1	
又キA'	20×30×275mm	1	
又キB	10×30×235mm	1	
又キB'	20×30×235mm	1	
座布	405×295mm	1	ナイロン
附属部品	椅子鉸(φ10)…20、ナット(M8)…2、ボルト(M8×55)…2、ワッシャー(M8×t1)…6、皿木ネジ(φ2.7×25)…4、鉄丸釘(N25)…8		

製作時間

7時間

ⓔ ⓑ

ⓑ Ⓜ

●素材キット●



★座板に8種類の樹木を使用しています。



(ホゾ無し)

(ホゾ有り)

出来上がりサイズ/
(D)250(W)240(H)262

NEW折りたたみ腰掛(B)

0502 0025 学納価格(10%税込) **2,100**
(本体価格 1,910)

★スーパーキング特製(16個入) ★製作テキスト付
★製作時間/8時間(木取り2/部品加工4/組立て2)
●材料/①タモ集成材、②ケバノズ、③ベルボック、④メンビサン、⑤杉、⑥アガチス、⑦ニヤトー、⑧イエローポプラ、枠(木口に材質を番号で表示)

品名	セット材料寸法	数量	材質
脚	15×25×310mm	4	桧材
横木	15×25×430mm/2本取り	2	
又キ	15×25×160mm	1	
又キ	10×30×260mm	2	
座板	10×30×260mm	8	各種
丸棒	φ24×89mm	1	白木
附属部品	ボルト(M6×25)…4、ナット(M6)…6 ボルト(M6×40)…2、鉄丸釘(N25)…42		

製作時間

8時間

PL B ⓐ

ⓐ ⓑ Ⓜ

●素材キット●



折りたたみ腰掛(B)桧材

0502 0022 学納価格(10%税込) **2,000**
(本体価格 1,819)


★スーパーキング特製(16個入) ★製作テキスト付
★製作時間/8時間(木取り2/部品加工4/組立て2)

品名	セット材料寸法	数量	材質
脚	15×25×310mm	4	桧材
横木	15×25×430mm	2	
又キ	15×25×160mm	1	
座板・又キ	10×30×260mm	10	
丸棒	φ24×89mm	1	白木
附属部品	ボルト(M6×25)…4、ナット(M6)…6 ボルト(M6×40)…2、鉄丸釘(N25)…42		

製作時間

8時間

●素材キット●



大型腰掛(B)

0502 0020 学納価格(10%税込) **2,600**
(本体価格 2,364)

★スーパーキング特製(9個入) ★製作テキスト付
★製作時間/8時間(木取り2/部品加工4/組立て2)

品名	セット材料寸法	数量	材質
脚A・B	20×30×390mm	4	メンビサン材
横木	20×30×260mm	4	
又キA	20×30×200mm	1	
又キB	10×30×250mm	2	
座板A・B	10×50×300mm	6	白木
丸棒	φ30×94mm	1	
附属部品	ボルト(M6×45)…2、ボルト(M6×35)…4 ナット(M6)…6、ワッシャー(M6×t1)…6、鉄丸釘(N25)…32		

製作時間

8時間

●素材キット●



椅子・その他 A 材料と加工

折りたたみ腰掛(A) / NEW折りたたみ腰掛(B) / 折りたたみ腰掛(B)桧材 / 大型腰掛(B)



出来上がりサイズ/(D)300(W)290(H)347

PL B ⓐ ⓑ Ⓜ

○使用工具



PL B A B 10 7B 1B

製作時間

8
時間

クラフトチェア(イエローポプラ材)

0502 0084

学納価格(10%税込) **2,400**
(本体価格 2,182)

★スーパーキング特製(12個入) ★製作テキスト付(4種類)
★製作時間/8時間(木取り2/部品加工4/組立て2)

セット材料寸法	数量	材質
20×30×610mm	2	イエローポプラ材
20×30×410mm	2	
10×30×420mm	1	
20×30×520mm	1	
20×30×330mm	1	
10×30×290mm	9	
φ30×89mm	1	白木
ストッパー(t1.2×30×55mm/加工済)	2	軟鋼
軸棒(φ6×160mm)	1	
附属部品/鉄丸釘(N25)…45、ダボ(φ8×50)…4、皿ボルト(M6×16)…4、ボルト(M6×35)…4、ボルト(M6×45)…2、ナット(M6)…8		

- 4タイプの椅子が製作できるよう、角材6本、短い平板10枚、丸棒1本を組み合わせています。
- ストッパーが付いているので頑丈です。



(C)



(F)



(E)



(B)

素材キット



ストッパー部

★座板に集成材(2枚)を使用していますから、製作が容易で加工時間も大幅に短縮出来ます。



製作時間
6
時間

PL B A 1B M

出来上がりサイズ/(D)250(W)240(H)262

コントラスト折りたたみ腰掛(B)

0502 0026

学納価格(10%税込) **2,350**
(本体価格 2,137)

★スーパーキング特製(20個入) ★製作テキスト付
★製作時間/6時間(木取り1/部品加工3/組立て2)

品名	セット材料寸法	数量	材質
脚	15×25×310mm	4	
又キ	10×30×410mm/2枚取り	1	栓材
横木	15×25×430mm/2本取り	2	
座板	10×120×250mm	2	コントラスト集成材
丸棒	φ24×89mm	1	白木
附属部品	ボルト(M6×25)…4、ボルト(M6×40)…2 ナット(M6)…6、鉄丸釘(N25)…21		



製作時間
10
時間

出来上がりサイズ/
(D)300(W)300(H)420

腰掛

0502 0040

学納価格(10%税込) **3,600**
(本体価格 3,273)

★スーパーキング特製(6個入) ★製作テキスト付
★製作時間/10時間(木取り2/部品加工5/組立て3)

品名	セット材料寸法	数量	材質
脚	40×40×400mm	4	イエローポプラ材
又キ	20×30×260mm	2	
マク板	20×40×228mm	4	
ツナギ	20×30×260mm	1	
座板(中)	20×100×300mm/穴明済	1	
座板(左右)	20×100×610mm	1	
附属部品	皿木ネジ(φ4.1×38)…14 鉄丸釘(N25)…5		

- 腰掛、脚立、置き台など色々な事に利用できるマルチ腰掛です。
- ほぞ組加工の練習には最適です。

素材キット



素材キット



○使用工具



★大型タイプと普通タイプが用意してあります。★板・ほぞ加工どちらでもできます。



PL B A 10 6 1.6 B

出来上がりサイズ/
(D)400(W)310(H)635

(ホゾ有り)

(ホゾなし)



PL B A 10 1.6 L

出来上がりサイズ
(D)300(W)280(H)520

(ホゾ有り)

(ホゾなし)

大型腰掛(F)

0502 0012

学納価格(10%税込) **2,600**
(本体価格 2,364)

製作時間

8
時間

★スーパーキング特製(9個入) ★製作テキスト付
★製作時間/8時間(木取り2/部品加工4/組立て2)

品名	セット材料寸法	数量	材質
脚 A	20×30×710mm/溝加工済	2	イエローポプラ材
脚 B	20×30×455mm	2	
座板受け	20×30×410mm/2本取り	1	
座板受け	20×30×300mm	2	
又キ A・C	10×30×580mm/2本取り	1	
又キ A'	10×30×260mm	1	
又キ B	20×30×260mm	1	
背板	10×60×330mm	1	
座板	10×50×330mm	5	
附属部品	鉄丸釘(N25)…42、ボルト(M6×45)…6、 ナット(M6)…6、ワッシャー(M6×t1)…8		

素材キット



折りたたみ腰掛(F)

0502 0018

学納価格(10%税込) **2,400**
(本体価格 2,182)

製作時間

8
時間

★スーパーキング特製(12個入) ★製作テキスト付
★製作時間/8時間(木取り2/部品加工4/組立て2)

品名	セット材料寸法	数量	材質	
脚 A	20×30×610mm/溝加工済	2	イエローポプラ材	
脚 B	20×30×390mm	2		
座板受け	20×30×260mm	2		
又キ A	20×30×228mm	1		
又キ A'	10×30×228mm	2		
又キB・座板	10×30×290mm	7		
背板	10×60×290mm	1		
こま	φ30×20mm	2		白木
附属部品	ボルト(M6×45)…2、ボルト(M6×35)…4、 ナット(M6)…6、ワッシャー(M6×t1)…4、鉄丸釘(N25)…44			

素材キット



○使用工具



さしがね のこぎり かんな げんのう やすり 接着剤 ペーパー ドライバー

★相がき加工法が理解できます。



A 1.6 S

出来上がりサイズ/(D)250(W)250(H)250

ファンシーBOX

0502 0038

学納価格(10%税込) **2,500**
(本体価格 2,273)

★スーパーキング特製(26個入) ★製作テキスト付
★製作時間/11時間(木取り2/部品加工5/組立て3)

品名	セット材料寸法	数量	材質
脚	15×25×350mm	4	イエローポプラ材
横木 A	20×20×260mm	2	
横木 B	20×20×228mm	2	
布袋	180×160×175mm	1	ナイロン
附属部品	ボルト(M6×25)…2、ナット(M6)…2、 ワッシャー(M6×t1)…2、鉄丸釘(N19)…18		

製作時間

10
時間

素材キット



カントリーテーブル

折りたたみ時

素材キット

製作時間 **9** 時間

PL A A B G L

出来上がりサイズ(D)474(W)474(H)500

0502 0081 学納価格(10%税込) **3,000**
(本体価格 2,728)

★スーパーキング特製(9個入) ★製作テキスト付
★製作時間/9時間(木取り2/部品加工5/組立て2)

品名	セット材料寸法	数量	材質
脚 A・B	20×30×570mm	4	
天板受	20×30×480mm	2	イエローポプラ材
ヌキA・B	10×50×330mm	2	
天板A・B	10×103×410mm/穴あけ加工済(Aのみ)	2	アガチス材
天板C・D	10×50×460mm	2	イエローポプラ材
天板E	10×50×480mm	2	アガチス材
天板F	10×50×490mm	1	イエローポプラ材
軸 棒	φ6×230mm	1	軟鋼
ストッパー	1.2×30×55mm/加工済	2	
PLシール	—	1	紙
附属部品	ボルト(ナベ頭M6×35)…4、ボルト(皿頭M6×16)…4、六角ナット(M6)…8、ワッシャー(M6×t1)…4、鉄丸釘(N25)…42		

天板を変えることが出来ます。

フラワー・スタンド

サイドテーブル

カントリーデッキ

同じ素材キットで
サイドテーブルが
作れます

同じ素材キットで
フラワー・スタンドが
作れます

出来上がりサイズ/(D)660(W)320(H)710

カントリーデッキ

製作時間 **9** 時間

0502 0078 学納価格(10%税込) **3,400**
(本体価格 3,091)

●1つの材料で3種類(カントリーデッキ・サイドテーブル・フラワー・スタンド)の作品が選択できます。

★スーパーキング特製(8個入)★製作テキスト付
★製作時間/9時間(木取り2/部品加工5/組立て2)

●材料/イエローポプラ、①タモ集成材、②カンバンセマンコク、③ベルボック、④カラパンヤン、⑤杉間伐集成材、⑥アガチス、⑦オーク、⑧松間伐集成材、⑨栓、⑩桂、⑪ニャーター(木口に材質を番号で表示)

品名	セット材料寸法	数量	材質
脚 A	20×40×815mm	2	
脚 B	20×40×680mm	2	イエローポプラ材
背板A	10×60×330mm/穴加工済	1	
背板B~H	10×50×330mm	7	各種
座板A~D	10×50×330mm	4	
支 柱	15×50×270mm	2	
ヌキ A	10×50×270mm	1	イエローポプラ材
ヌキ B	20×40×220mm	1	
附属部品	皿木ネジ(φ3.5×32)…20、鉄丸釘(N25)…54、ダボ(φ8×50)…6		

●両方の接合ができます。

(カントリーデッキ) (木ネジ止め) (止めほぞ)

○使用工具

さしがね のこぎり かんな げんのう
やすり 接着剤 ペーパー ドライバー

PL A B D 10 8 3.5 3 1.3 0

97 12ミリ厚 ラジアタパイン横はぎ集成材のスマホスタンド

短時間で製作できるように、のこぎり用の溝や丸棒の穴などあらかじめ加工してあります

New!
新商品

製作時間
3
時間



かんたんモバイルスタンド

3002 0285

学納価格(10%税込) **500**
(本体価格 455)

★スーパーキング特製(160ヶ入) ★製作テキスト付
★製作時間/3時間(木取1、部品加工1、組立1)

品名	セット材料寸法	数量	材質
板材	12×80×222mm (溝、穴加工)	1	ラジアタパイン集成材
丸棒	φ8×25	2	白木
附属部品	鉄丸釘(N22)…2		

◎ 素材キット ◎



セットにするとお得です。

かんたんモバイルスタンド
導入教材 **3002 0286**

他の商品とのセットで 学納価格(10%税込) **400**
(本体価格 364)

◎ 使用工具 ◎



10ミリ厚 ラジアタパイン横はぎ集成材導入教材の本立て

新提案！ けがき線と釘穴位置がプリントされています

今年の
おすすめ商品です

製作時間

3
時間



マジカル本立て

3002 0119

学納価格(10%税込) **600**
(本体価格 546)

★スーパーキング特製(100ヶ入) ★製作テキスト付
★製作時間/3時間(木取1、部品加工1、組立1)

品名	セット材料寸法	数量	材質
板材 A	10×100×320mm	1	ラジアタパイン集成材
附属部品	鉄丸釘(N19)…3、極細ビス(N19)…3		

セットにするとお得です。

マジカル本立て
導入教材 **3002 0120**

他の商品とのセットで 学納価格(10%税込) **500**
(本体価格 455)

◎ 使用工具 ◎



時間をかけずにかんたんに事前学習ができます
パインの10ミリ厚だから、のこびき、釘打ちもラクラク!!

製作時間
3
時間



2.ペンスタンド

5.リモコンスタンド

8.スマホスタンド

3.ミニスタンド

6.ミニコーナーラック

4.ミニラック

7.ペンスタンド&メモホルダー

1.ミニボックス

本題材を製作する前に採用することで
木工の基本が練習できます

かんたん木工練習キット

3002 0283

学納価格 (10%税込) **400**
(本体価格 364)

★スーパーキング特製(60個入) ★製作テキスト付
★製作時間/3時間(木取り1/部品加工1/組立て1)

品名	セット材料寸法	数量	材質
板 材 A	10×70×200mm	2	パイン集成材
板 材 B	10×80×80mm	1	パイン集成材
附属部品	鉄丸釘(N22)...	16	

素材キット



セットにするとお得です。

かんたん木工練習キット

3002 0284

他の商品とのセットで 学納価格 (10%税込) **300**
(本体価格 273)

○使用工具



本題材に入る前にもものづくりの基本が学習できる！

製作時間

3
時間



キッズ

3002 0274

学納価格 (10%税込) **450**
(本体価格 410)

★スーパーキング特製(100個入) ★製作テキスト付
★製作時間/3時間(木取り1/部品加工1/組立て1)

品名	セット材料寸法	数量	材質
板 材 A	12×50×340mm	1	アローカリア
板 材 B	12×15×230mm	1	アローカリア
附属部品	鉄丸釘(N25)---16		

素材キット



セットにするとお得です。

キッズ

3002 0276

この商品とのセットで 学納価格 (10%税込) **300**
(本体価格 273)

○使用工具



アローカリアってどんな木材？

アローカリアはオーストラリアで植林されている樹木で、アガチスに似ています。節がなく、強度があり、加工性にも優れています。非常に木目が細かく塗装にも適した特性を持っています。大規模なスケールの人工林で植林されているため、長期にわたり供給継続が可能です。また、厳格な環境管理下で育てられていることから、地球に優しい木材と言えます。



アダプター取付写真

製作時間
3
時間

● 素材キット ●



かんたん スマホスタンド

3002 0269

学納価格 (10%税込) **500**
(本体価格 455)

★スーパーキング特製(60個入) ★製作テキスト付
★製作時間/3時間(木取り1/部品加工1/組立て1)

品名	セット材料寸法	数量	材質
板 材 A	15×80×214mm (加工有)	1	パイン集成材
板 材 B	15×30×164mm	1	パイン材
板 材 C	3×60×105mm (加工有)	1	MOF
附 属 部 品	鉄丸釘(N25...8、N16...4)		

※対象機種は巾83ミリ、厚み9ミリまでのスマホになります。
※底部にスピーカーが付いている機種は、スピーカー効果も得られます。
※底部の中心に差込がある機種は、スマホを充電しながら立てられます。

○使用工具



12ミリ厚 桧 ムク板の導入教材



ロングラック

ハガキ入れ

ペットボトル花さし

2段ラック

ペンスタンド

調味料入れ

手提げ箱

小物入れ

ロッキングチェア

せっけん箱

製作時間
4
時間

● 素材キット ●



チャレンジャー

3002 0278

学納価格 (10%税込) **650**
(本体価格 591)

★スーパーキング特製(100個入) ★製作テキスト付
★製作時間/4時間(木取り1/部品加工2/組立て1)

品名	セット材料寸法	数量	材質
板 材 A	12×50×235mm	2	桧材
板 材 B	12×20×260mm	1	桧材
板 材 C	12×20×290mm	1	桧材
附 属 部 品	スクリュー釘(N22)...24		

セットにするとお得です。

チャレンジャー

3002 0280

他の商品とのセットで 学納価格 (10%税込) **500**
(本体価格 455)

○使用工具



★ペーパーでこするだけで、簡単に色鮮やかなお箸が製作できます。

製作時間

1
時間

かんたんめりばしキット (黒)

3002 0266

学納価格 (10%税込) **650**
(本体価格 591)

かんたんめりばしキット (赤)

3002 0267

学納価格 (10%税込) **650**
(本体価格 591)

品名	セット材料寸法	数量	材質
はし	1膳分 22.5cm	1	マラス材
付属部品	耐水ペーパー (#180)…2		

● 素材キット ●

このキットは、はしの形状に仕上がっています。素材に色の異なるうるしを塗り重ねていますので、ペーパーで磨くことで色鮮やかなお箸に仕上がります。



○使用工具



ペーパー

★素材を活かしたはしづくりのキットです。

かんたんはしキット

3002 0268

学納価格 (10%税込) **550**
(本体価格 500)

品名	セット材料寸法	数量	材質
はし	1膳分 23cm	1	マラス材
付属部品	ペーパー (#80)…1、(#180)…1、(#400)…1		

● 素材キット ●

このキットは、はしの形状に仕上がっています。ペーパーで磨いて自分なりの形に仕上げてください。



○使用工具



ペーパー


製作時間

2
時間

桧の角材からはしづくりに挑戦しよう！

かな練習はし製作治具

- ★かな削りの学習が、はしを製作することで、意欲をもって取組めます。
- ★角材を治具の溝にはめ込み、かな削りをすれば、はしの原形となる四角錐が簡単に製作できます。
- ★かなの大きさが違って、簡単に設定替ができます。



かな練習はし製作治具

3002 0260

学納価格(10%税込) **3,400**
(本体価格 3,091)

- ★かな…64～79ミリ幅まで使用可能
- ★素材…8～10ミリ角、長さ250ミリまでの角材
- ★手引書付

テクニカルUP鉋(替刃式) 55mm

5510 0066

学納価格(10%税込) **4,500**
(本体価格 4,091)

★かなをセット



- かなを治具の中心におき、かなガイドではさみ、ガイドをネジで固定する。

★素材をはめ込みかな削り



- 素材を手順に従い2本の溝にはめ込み、かな削りをする。

★四角錐の完成



- 四面かな削りを終わると四角錐が完成。完成後ペーパーで形を整える。

かな練習はし製作キット

★かな練習はし製作治具を使ってはし作りをしよう。



※はしおきも治具にはめ込んで、かな削りできます。

- 素材は角材です。上記の「かな練習はし製作治具」を使ってはしの形状に削って下さい。

かな練習はし製作キット

3002 0261

学納価格(10%税込) **400**
(本体価格 364)


★製作時間/3時間

品名	セット材料寸法	数量	材質
はし素材	10×10×235mm	1膳分(2本)	桧
はしおき素材	10×25×50mm(片面素材)	1	桧
ペーパー	75×50mm(#180)	2	
ペーパー	75×50mm(#240)	1	

- 仕上げにサラダ油やエゴマ油を塗れば、簡単につや出しができます。

製作時間
3
時間

●素材キット●



○使用工具



ペーパー

★溝加工済なので、簡単に本格的なフォトスタンドが製作できます。
★台座やストッパーの形を変えればオリジナル作品も製作できます。



素材キット



製作時間
3
時間

かんたんフォトスタンド

3002 0448 学納価格 (10%税込) **850**
(本体価格 773)

★スーパーキング特製(40個入) ★製作テキスト付
★製作時間/3時間(部品加工2/組立て1)

品名	セット材料寸法	数量	材質
板 材 A	15×20×390mm(段加工済)	1	アローカリア
板 材 B	15×20×117mm(段加工済)	2	アローカリア
板 材 C	15×100×180mm	1	アローカリア
コルク合板	3.5×117×153mm	1	コルク・ラワン
ベット材	2×117×153mm	1	ベット
附属部品	トンボ…4、皿木ねじ(φ2.1×10)…4、鉄丸釘(N25)…4		

○使用工具



底板の高さが2段階で調整できるティッシュケース



製作時間
4
時間

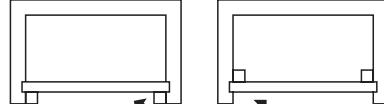
ダブルティッシュケース

3002 0237 学納価格 (10%税込) **900**
(本体価格 819)

★スーパーキング特製(40個入) ★製作テキスト付
★製作時間/4時間(木取り1/部品加工2/組立て1)

品名	セット材料寸法	数量	材質
板 材 A	10×85×550mm/2枚取溝加工済	1	桐集成材
板 材 B	10×85×120mm/溝加工済	1	桐集成材
板 材 C	10×50×120mm	1	桐集成材
板 材 D	10×70×550mm/2枚取	1	桐集成材
板 材 E	15×15×245mm	2	桐集成材
板 材 F	2.3×126×262mm	1	ラワンベニヤ
付属部品	仮釘(N22)…28、鉄丸釘(N10)…8		

2種類のティッシュBOXに対応



底板をひっくり返して溝にはめるだけ

素材キット




ダブルティッシュケース 学習指導のポイント
銀引き、鉋かけ、穴あけ加工と基本的な作業学習ができます。
厚み50ミリ、65ミリのティッシュBOXが収納できます。

○使用工具



おもりが入った実用的なテープカッターが製作できます

★かたちを工夫することでオリジナルのテープカッターが製作できます。



※テープはキットの中に含まれておりません

製作時間
4
時間

テープカッター
3002 0238 学納価格 (10%税込) **900**
(本体価格 819)

★スーパーキング特製(40個入) ★製作テキスト付
★製作時間/4時間(木取り/1部品加工2/組立て1)

品名	セット材料寸法	数量	材質
板 材 A	15×77×382mm/2本取溝加工済	1	パイン集成材
板 材 B	12×60×77mm	1	パイン集成材
板 材 C	12×30×70mm	1	パイン集成材
板 材 D	20×60×60mm	1	パイン集成材
芯 棒	φ6×50mm	1	外 材
底 板	3×60×200mm	1	樺ベニヤ
お も り	6×50×175mm	1	軟 鋼
附属部品	カッター刃…1、丸木ネジ(2.7×10)…1、ワッシャー(M3)…1、 ゴムスポンジ…4、鉄丸釘(N25)…8、(N16)…4		

◎ 素材キット ◎



- 使用工具
- さしがね
 - のこぎり
 - かんな
 - 糸のこ
 - げんのう
 - やすり
 - 接着剤
 - ペーパー
 - ドライバー(+)

シナ材だから、ステンシルや彫刻もできる！

★鋸びきだけでなく蝶番とりつけ等、ものづくりの基礎が詰まったキットです。



製作時間
4
時間

ペンシルケース
3002 0239 学納価格 (10%税込) **900**
(本体価格 819)

★スーパーキング特製(60個入) ★製作テキスト付
★製作時間/4時間(木取り1/部品加工2/組立て1)

品名	セット材料寸法	数量	材質
板 材 A	10×85×200mm	2	樺材
板 材 B	10×50×175mm	1	樺材
板 材 C	4×85×220mm	1	樺ベニヤ
附属部品	蝶番 (10×25) …2、木ネジ (2.4×10) …8、 鉄丸釘 (N19) …14、(N25) …8、 マジックテープ (10×25) …1		

◎ 素材キット ◎



- 使用工具
- さしがね
 - のこぎり
 - かんな
 - げんのう
 - やすり
 - 接着剤
 - ペーパー
 - ドライバー(+)

A 導入教材

テープカッター／ペンシルケース



製作時間
4
時間



◎素材キット◎



○使用工具



ミニツインラック

1501 0403 学納価格 (10%税込) **900**
(本体価格 819)

★スーパーキング特製(56個入) ★製作テキスト付
★製作時間/4時間(木取り1/部品加工2/組立て1)

品名	セット材料寸法	数量	材質
板 材 A	10×99×460mm	1	桐集成材
板 材 B	10×30×465mm	2	桐集成材
板 材 C	10×12×250mm	1	桐集成材
陶 板	5×98×98mm	2	タイル
附属部品	鉄丸釘(N25)…18		

ナベシキ

3002 0008 学納価格 (10%税込) **800**
(本体価格 728)

★東書準拠(180個入) ★製作テキスト付
★製作時間/3時間(木取り1/部品加工1/組立て1)

品名	セット材料寸法	数量	材質
枠	12×20×280mm/2枚取り	2	桧
皿受け	12×15×210mm/2枚取り	1	
陶 板	5×98×98mm	1	タイル
附属部品	鉄丸釘(N19)…4、鉄丸釘(N25)…8		

◎素材キット◎



製作時間
3
時間

○使用工具



製作時間
5
時間



ペンシル&レターラック

1501 0405 学納価格 (10%税込) **900**
(本体価格 819)

★スーパーキング特製(36個入) ★製作テキスト付
★製作時間/5時間(木取り1/部品加工2/組立て2)

品名	セット材料寸法	数量	材質
板 材 A	10×65×400mm	2	桐集成材
板 材 B	10×30×400mm/溝加工済	2	桐集成材
板 材 C	10×120×230mm	1	桐集成材
板 材 D	2×85×195mm	1	ベット
附属部品	蝶番 (25×10GB) …2、丸木ネジ (2.4×10GB) …8、鉄丸釘(N19)…12		

◎素材キット◎



○使用工具



★調味料入れに使用できます。



○使用工具



手さげ箱

3002 0030 学納価格(10%税込) **900**
(本体価格 819)

★東京書籍準拠改良(36個入) ★製作テキスト付
★製作時間/5時間(部品加工4/組立て1)

品名	セット材料寸法	数量	材質
取手	15×25×240mm	1	イエローポプラ材
支柱	15×25×200mm	2	
側板 A	10×50×140mm/溝加工済	2	
側板 B	10×50×200mm/溝加工済	2	
底板	3×126×186mm	1	化粧ベニヤ
附属部品	鉄丸釘(N22)…14		

●素材キット●



製作時間
5
時間

★かわいいペンシルケースです。



○使用工具



筆箱

3002 0033 学納価格(10%税込) **800**
(本体価格 728)

★スーパーキング特製(100個入) ★製作テキスト付
★製作時間/5時間(部品加工4/組立て1)

品名	セット材料寸法	数量	材質
側板A・B・C	10×30×315mm/2枚取り・溝加工済	2	アガチス材
底板・埋め木	4×87×275mm	1	楡ベニヤ
蓋板	2×54×232mm だいたい色	1	塩ビ板
附属部品	つまみ(φ15×5)…1、仮釘(N22)…10		

●素材キット●



接着剤なし

製作時間
5
時間

○使用工具



かんたん砂時計 ブルー

3002 0253 学納価格(10%税込) **700**
(本体価格 637)

★スーパーキング特製(100個入) ★製作テキスト付
★製作時間/3時間(木取り、部品加工2/組立て1)


品名	セット材料寸法	数量	材質
板材 A	10×50×123mm (溝、穴加工済)	1	アローカリア材
板材 B	10×50×100mm	2	アローカリア材
附属部品	砂時計…1、スポンジ…2、輪ゴム…2		

かんたん砂時計 ピンク

3002 0254 学納価格(10%税込) **700**
(本体価格 637)

★スーパーキング特製(100個入) ★製作テキスト付
★製作時間/3時間(木取り、部品加工2/組立て1)

品名	セット材料寸法	数量	材質
板材 A	10×50×123mm (溝、穴加工済)	1	アローカリア材
板材 B	10×50×100mm	2	アローカリア材
附属部品	砂時計…1、スポンジ…2、輪ゴム…2		



●素材キット●



製作時間
3
時間

○使用工具



角材、丸棒、ベニヤ、間伐丸太



イエローポプラ角材

品番	仕上寸法	学納価格
3501 0033	30×30×1500mm	1,250
3501 0034	30×30×1000mm	900
3501 0037	20×30×1500mm	900
3501 0038	20×30×1000mm	630

ニャトー角材

品番	仕上寸法	学納価格
3501 0023	40×40×1500mm	2,800
3501 0024	40×40×1000mm	1,800


メンピサン角材

品番	仕上寸法	学納価格
3501 0013	20×30×1500mm	1,100
3501 0014	20×30×1000mm	800

白木丸棒

品番	寸法	学納価格
1501 0081	φ 30×900mm	590
1501 0082	φ 24×900mm	490
1501 0083	φ 15×900mm	270
1501 0085	φ 12×900mm	270
1501 0087	φ 10×900mm	200
1501 0088	φ 8×900mm	170
1501 0084	φ 6×900mm	170
1501 0091	φ 5×900mm	130
1501 0092	φ 3×900mm	120

・角材、白木丸棒は別寸法も承ります。
 ・受注後生産の為、納期に余裕をもって注文願います。
 ・白木丸棒の樹種は都度変更になります。



楡ベニヤ

品番	寸法	学納価格
1501 0231	4×450×600mm	750
1501 0232	4×300×450mm	420
1501 0233	4×225×300mm	250

ラワンベニヤ

品番	寸法	学納価格
1501 0221	2.3×450×600mm	420
1501 0222	2.3×300×450mm	210
1501 0223	2.3×225×300mm	130

化粧ベニヤ

品番	寸法	学納価格
1501 0211	2.3×450×600mm	680
1501 0212	2.3×300×450mm	450
1501 0213	2.3×225×300mm	300

MDF

品番	寸法	学納価格
1501 0261	3×450×600mm	450
1501 0262	3×300×450mm	250
1501 0263	3×225×300mm	150

準両面

※黒・白・木目調ご注文下さい。

コルクベニヤ

品番	寸法	学納価格
1501 0241	3.5×600×900mm	2,300
1501 0242	3.5×450×600mm	1,300
1501 0243	3.5×300×450mm	750

*ベニヤは別寸法も承ります。
 *御注文の際はベニヤの種類も御連絡下さい。
 ・受注後生産の為、納期に余裕をもって注文願います。

間伐丸太




- カット寸法も対応できますので、ご相談下さい。
- 時期や天候によっては、割れなどの欠点が入りますことをご了解ください。
- 皮付丸太につきましても対応させていただきますが、虫が入ることがあることをご了解下さい。～春先は比較的虫が入ることが少ないです～

桧間伐丸太材(皮なし背割入)

品名	セット材料寸法	学納価格
3003 0001	直径約100～φ130×1000mm	2,700

補助材料
 角材・丸棒・ベニヤ

樹脂素材、金属素材



ペット

アクリルグリーン

アクリルレッド



アルミ板

黄銅丸棒

★受注生産の為、1週間ほど納期がかかります。

ペット板

ペット・プラスチック材

2mm厚み/透明

品番	寸法	学納価格
1502 0101	2×200×200	480
1502 0104	2×150×300	480
1502 0105	2×200×300	540
1502 0102	2×300×300	650

特長

- ◆アクリル材より衝撃に強い。
- ◆塩ビやアクリルに比べて帯電による埃を寄せつけない素材です。

アクリル材

2mm厚み/グリーン

品番	寸法	学納価格
1502 0131	2×200×300	800
1502 0132	2×300×300	1,100

2mm厚み/レッド

品番	寸法	学納価格
1502 0141	2×200×300	800
1502 0142	2×300×300	1,100

アルミ板

アルミ板

0.5mm

品番	寸法	学納価格
1502 0333	0.5×200×300	490
1502 0334	0.5×300×300	750

アルミ丸棒

φ6mm

品番	寸法	学納価格
1502 0481	φ6×200	250
1502 0482	φ6×300	300
1502 0483	φ6×400	350

黄銅丸棒

φ6mm

品番	寸法	学納価格
1502 0541	φ6×200	350
1502 0542	φ6×350	450
1502 0543	φ6×400	550

- 樹脂、金属素材は別寸法も承ります。
- 受注後生産の為、納期に余裕をもって注文願います。

熱線折り曲げ機

- ◆ニクロム線コイルを使用していますので、楽に曲げることが出来、熱も拡散しないので、指定寸法通りに曲げられます。(長さ300mmまで折り曲げが出来ます)
- ◆ヒューズを安全装置として使用していますので、安心して使用出来ます。



..... 安全カバーを取付けました。

消費電力：75W
PSE法適合商品です。

熱線折り曲げ機(100V用)

品番	学納価格
3002 0405	11,000

使用方法

1



保護紙の上に折り曲げ線をけがく。

2



ニクロム線の上に材料をのせてラインを合わせて人肌熱さを感じたら当て木を当てて折り曲げる。

3



折り曲げた材料の内、外に当て木を20秒当てて固定する。

作品に塗装をして仕上げよう！

蜜ロウワックス



- 〈使用法と注意〉
- ◆ウエスなどで刷り込み薄く塗り広げて下さい。30分～1時間で乾燥します。
 - ◆ワックス塗膜は徐々に薄くなりますので、用途によって適時塗り直して下さい。
 - ◆木目やキズに入って白く残る事がありますので、なるべく薄く塗り広げて下さい。

蜜ロウワックス

品番	容量	塗布面積	学納価格
6650 0003	10g	0.38m ² /1回塗	341
6650 0004	400g	15m ² /1回塗	1,518

無臭柿渋



無臭柿渋

品番	容量	塗布面積	学納価格
6650 0011	500ml	5m ² /1回塗	1,320
6650 0012	1ℓ	10m ² /1回塗	2,200
6650 0013	2ℓ	20m ² /1回塗	4,070



ラック刷毛

中国の山羊の毛を使用し、穂先は柔かい。筋かい刷毛はしばりめが鋼線を使用しているため、穂先の毛がしっかりとおさえられて抜けない点がすくね、又耐久性にすぐれている。

品番	規格	学納価格
6606 0004	ラック刷毛(30mm)	380
6606 0002	ラック刷毛(40mm)	420
6606 0003	ラック刷毛(50mm)	500

水性塗料

F★★★★★ アクリル系 エマルジョン塗料



木目を生かして、着色とつや出しが同時にできます。

水性ニス (うすめ液…水)

容量	塗布面積	学納価格
0.7ℓ	5m ² /2回塗	2,552
4ℓ	27m ² /2回塗	9,350

全色	透明クリアー	メイプル	チーク	オールナット	マホガニー	けやき
0.7ℓ	6601 0043	6601 0003	6601 0013	6601 0033	6601 0023	6601 0053
4ℓ	6601 0042	6601 0002	6601 0012	6601 0032	6601 0022	6601 0052

★16ℓ入もあります。(納期7日)

水性ウレタンニス

品番	容量	塗布面積	学納価格
6607 0022	4ℓ	26m ² /2回塗	10,230

水溶性つやだしニス

品番	容量	塗布面積	学納価格
6604 0001	1ℓ	7.5m ² /2回塗	3,190
6604 0002	4ℓ	30m ² /2回塗	11,220

★16ℓ入もあります。(納期7日)

うすめ液 (つや出しニス用)

品番	容量	学納価格
6604 0004	300ml	848
6604 0005	0.7ℓ	1,705

補助材料

蜜ロウワックス／無臭柿渋／水性塗料

時間を掛けずに簡単に仕上げができるカラーワックス

オールドウッドワックス

木に塗りこむだけで、味のある古材のような仕上がりに
ソフトタイプのアンティーク調ワックス



オールドウッドワックス



ラステックパイン



チーク



チューダーオーク



ホワイト

オールドウッドワックス


品番	カラー	容量	学納価格
6660 0001	ラステックパイン	350ml	3,300
6660 0002	チーク	350ml	3,300
6660 0003	チューダーオーク	350ml	3,300
6660 0004	ホワイト	350ml	3,300

カラーワックス

乾燥時間がかからず簡単仕上げ
きれいな木目を鮮やかな色合い、
拭き取るほどに自然なつやがでます。



カラーワックス



オーク

チーク

オールナット

エボニー

ナチュラル

カラーワックス

品番	カラー	容量	学納価格
6630 0041	オーク	200g	1,672
6630 0042	チーク	200g	1,672
6630 0043	オールナット	200g	1,672
6630 0044	エボニー	200g	1,672
6630 0045	ナチュラル	200g	1,672

塗り面積 (一度塗: 約3㎡)

ブライワックス



ブライワックス

ブライワックス



アンティークブラウン



ミディアムブラウン



ヤコビーン

BRIWAX

ブライワックス

品番	カラー	容量	学納価格
6630 0031	アンティークブラウン	370g	3,300
6630 0033	ミディアムブラウン	370g	3,300
6630 0034	ヤコビーン	370g	3,300

塗り面積 (一度塗: 4㎡) (トルエン・フリー)

新しいタイプの替刃式のこぎりが登場



替刃式のこぎりの5大特徴！

1. ゴムグリップが付いており、すべりにくい！
2. ゴムグリップの位置に合わせて正確な位置を持つてのこびきができる！
3. のこ刃が厚くなっていて、初級者でもブレずにのこびきがしやすい！！
4. カバーに入れたまま、刃と柄の脱着ができるため安全！
5. 刃と柄の接合部は、取替えを繰り返してもブレにくい構造になっています。

替刃式両刃のこぎり

品番	規格	学納価格
5510 0006	210mm	2,600

替刃式両刃のこぎり 替刃

品番	規格	学納価格
5510 0007	210mm	1,550

のこぎりの横引きが正確にできる『のこびきガイド』

きれいに切断できるので、木口面の処理もラクラク！

広はば切断ガイド



使用例



細はば切断ガイド



使用例



板はばが30~60mmの材を切断する場合、はさみ込むことができます。

角度付切断ガイド



使用例



30°、45°、60°の角度で切断する場合に使用できます。簡単に角度設定ができます。

広はば切断ガイド

3002 0201	学納価格(10%税込) 1,300 (本体価格 1,182)
-----------	--

細はば切断ガイド

3002 0202	学納価格(10%税込) 1,500 (本体価格 1,364)
-----------	--

角度付切断ガイド

3002 0203	学納価格(10%税込) 2,000 (本体価格 1,818)
-----------	--

広はばガイド取替板(5枚入)

3002 0204	学納価格(10%税込) 300 (本体価格 273)
-----------	--------------------------------------

取替板	2×30×170mm	ベット
-----	------------	-----

細はばガイド取替板(5枚入)

3002 0207	学納価格(10%税込) 200 (本体価格 182)
-----------	--------------------------------------

取替板	2×55×70mm	ベット
-----	-----------	-----


角度付ガイド取替板(5枚入)

3002 0208	学納価格(10%税込) 300 (本体価格 273)
-----------	--------------------------------------

取替板	2×30×170mm	ベット
-----	------------	-----

シンプル構造で使いやすいのこぎり


先端部にアールが付いているので、横引きするとき引っかかりにくい!



シンプル両刃のこぎり

品番	規格	学納価格
5510 0020	180mm	1,600
5510 0021	210mm	1,700

指導がしやすいように、平面と曲面が確認できる親切設計の両口げんのう



ラベル付きげんのう

品番	規格	学納価格
5510 0011	185g	980

手に持って作業ができるサンドペーパーでコバやコグチも簡単に仕上げよう!



スタンダードサンダー

品番	規格	学納価格
5510 0410	#80、#120、#240ペーパー付	1,100

スタンダードサンダー 替えペーパー

品番	規格	学納価格
5510 0411	#80	180
5510 0412	#120	180
5510 0413	#240	160

シンプルな個人用とグループ用の木工具セット 備品としても使いやすい!



木工具セット


5510 0068 学納価格(10%税込) **6,300**
(本体価格 5,727)

セット内容
両刃のこぎり(210mm)、角箱屋金槌(φ21mm)
曲尺(100×300mm)、四ツ目キリ
紙やすりセット、収納ケース(45×120×620mm)

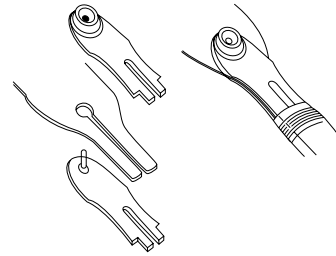
両刃鋸、両口げんのうグループセット

5510 0069 学納価格(10%税込) **18,700**
(本体価格 17,000)

セット内容
ミニ両刃のこぎり(180mm)…5
両口げんのう(185g)…5
収納ケース(88×289×565mm)



着脱がかんたんなローレット式。ローレットと金具で刃をしっかり押さえるので、ゆるまず、ガタつきません。



補助材料

工作道具

	品番	品名	規格	学納価格
①	5510 0053	テックソー	替刃式230mm	2,550
②	5510 0054	テックソー替刃	230mm	1,650
③	5510 0058	テックソー	替刃式210mm	2,530
④	5510 0059	テックソー替刃	210mm	1,580
⑤	5510 0002	両刃鋸 利五郎	210mm	2,480
⑥	1012 0612	ミニ鋸 (クラフト用)	150mm	1,700
⑦	1012 0614	糸のこ刃 (大あさり付) 12本入り	木工、プラスチック、薄手アルミ	750
⑧	1012 0615	糸のこ刃 (スリ目) 12本入り	鉄板、真鍮板	750
⑨	1012 0616	糸のこ刃 (ラセン状) 12本入り	木工、プラスチック、薄手アルミ	1,000
⑩	5510 0070	釘抜	200mm	1,612
⑪	5510 0009	両口げんのう	225g	900
⑫	5510 0012	木槌	φ36	600

① テクニカルup 鉋 (替刃式) 55mm




⑦ アクリルカッター




③ さしがね (黒)



⑧ 四ツ目キリ




④ さしがね (白)



⑨ つぼキリ




⑤ 万能ヤスリ




⑩ 筋毛引



⑥ クラフトナイフ



⑪ 道具袋 (ポケット付)



	品番	品名	規格	学納価格
①	5510 0066	テクニカルUP鉋替刃式	55mm	4,500
②	5510 0067	テクニカルUP鉋替刃	19.5×47mm	465
③	5510 0013	さしがね (黒)	300×150mm	420
④	5510 0014	さしがね (白)	300×150mm	600
⑤	5510 0047	万能ヤスリ	200mm (荒目・中目)	2,310
⑤	5510 0032	万能ヤスリ	200mm (中目・細目)	1,520
⑥	1012 0617	クラフトナイフ	S型	400
⑦	1012 0611	アクリルカッター	P-11	560

	品番	品名	規格	学納価格
⑧	5510 0008	四ツ目キリ	中	570
⑨	5510 0036	つぼキリ	6mm	520
⑩	5510 0015	筋毛引	木製	930
⑪	5510 0018	道具袋 (ポケット付)	90×230×340mm	1,830

★希望工具のセット組みも承ります。



附属部品の規格・価格・使用例

品番	品名	単位	規格	備考	●	学納価格	カタログ	(使用例)
① 1012 0701	木製つまみA	1	φ15×15	—		60	P91	ミニタンス
② 1012 0703	木製つまみC	1	φ20×22	—		60		
③ 1012 0704	トンボ	1		皿 GB 2.1×10	(1)	28		
④ 1012 0721	止め蝶番A	1	30×38 GB メッキ	皿 GB 3.1×13	(4)	170	P90	もくもくボード
⑤ 1012 0723	止め蝶番B	1	30×10 GBメッキ	ナベタッピング GB 3×10	(4)	150	P54	トレジャーボックス
⑥ 1012 0706	T字金具	1	27×20	メッキ釘N10黒	(3)	60		
⑦ 1012 0727	ぱっちゃん錠	1	25×25 GBメッキ	丸 GB 2.1×8	(4)	180	P54	トレジャーボックス
⑧ 1012 0726	ぱっちゃん錠B	1	40×25 GBメッキ	皿 GB 2.4×13	(4)	280	P90	もくもくボード
⑨ 1012 0705	コーナー金具(黒)	1	32×10	鉄丸釘(N10)	(6)	80		
⑩ 1012 0741	コーナー金具(黄)	1	32×10	鉄丸釘(N10)	(6)	80		
⑪ 1012 0708	ゴム足	1	φ13×5	丸 ユニクロ 2.7×13	(1)	60		
⑫ 1012 0707	マグネットキャッチ	1		皿 ユニクロ 2.4×10	(3)	160	P91	ミニクローゼット
⑬ 1012 0716	キャスター(固定型)	1	GR-25N	皿 ユニクロ 3.1×13	(2)	140		
⑭ 1012 0717	キャスター(自在型)	1	G-25N	皿 ユニクロ 3.1×13	(4)	150		
⑮ 1012 0322	持ち手	1		トラス小ねじ 4×16	(2)	130		
⑯ 1012 0709	持ち手プラスチックA 黒	1		丸 ユニクロ 3.1×13	(2)	140		
⑰ 1012 0710	持ち手プラスチックB 白	1		丸 ユニクロ 3.1×13	(2)	140	P54	トレジャーボックス
⑱ 1012 0722	蝶番A	1	25×10 GB	丸 GB 2.4×10	(4)	90		
⑲ 1012 0725	蝶番B	1	32×11 ユニクロ	皿 ユニクロ 2.4×10	(4)	110		
⑳ 1012 0713	真鍮あおり止め	1	32mm	—		70		
㉑ 1012 0728	おしゃれ蝶番	1	20×30 GB	丸 GB 2.4×10	(4)	130	P63	ウッディーアドベンチャー
㉒ 1004 0003	タイコ鉾	10	φ13mm 黒	—		60		
㉓ 1004 0004	椅子鉾	10	φ10mm 緑	—		50	P95	折りたたみ腰掛A

※木ねじが要らない場合には、注文の際にお伝え下さい。

補助材料
附属部品

各種部品、消耗品等



① ピカール

②




③ 木工ボンド

④




⑥ ボンドG17




⑦ 回転盤



⑧ 三角吊り環



⑨ プラつまみ



⑪ テープカッター 刃




⑫ ダボ



⑭ アクリルパイプ




⑮ 不織布研磨材



⑯ 紙ペーパー

⑰



⑱ 耐水ペーパー



⑳ サンディングペーパー (布)




㉑ サンディングペーパー (紙)

附属部品の規格・価格・使用例

品番	品名	単位	規格	備考	●	学納価格	カタログ	(使用例)
① 1012 0435	ピカール	1	300ml	金属、真ちゅう磨		500		
② 1012 0399	木工ボンド	1	180g	—		363		
③ 1012 0400	木工ボンド	1	500g	—		730		
④ 1012 0401	木工ボンド	1	1kg	—		760		
⑥ 1012 0431	ボンドG17	1	20ml	ゴム、皮革、金属		187		
⑦ 1012 0371	回転盤	1	75×75×8	丸 ユニクロ 2.4×10	(8)	580		
⑧ 1012 0251	三角吊り環	1	25×15	丸 ユニクロ 2.7×10	(1)	40		
⑨ 1012 0742	プラつまみA	1	φ18×24 黒	トラスボルト φ4×28	(1)	150		
⑩ 1012 0743	プラつまみB	1	φ16×22 白	トラスボルト φ4×16	(1)	95	P92	スライダー
⑪ 1012 0711	テープカッター刃	1	20×28	—		95	P106	テープカッター
⑫ 1012 0020	ダボ	10	φ8×50	長さ30、40もあります		60	P94	風呂イス
⑬ 1012 0005	ダボ	10	φ6×30	—		50		
⑭ 1502 0702	アクリルパイプ	1	φ14×330	—		360	P50	マジカルボードB
⑮ 1012 0408	不織布研磨材	1		150×115		190	P59	スクールメイト
⑯ 1012 0402	紙ペーパー	1	#180	140×115		33		
⑰ 1012 0407	紙ペーパー	1	#240	140×115		33		
⑱ 1012 0416	耐水ペーパー	1	#400	230×280		105		
⑲ 1012 0417	耐水ペーパー	1	#600	230×280		105		
⑳ 1012 0418	耐水ペーパー	1	#1000	230×280		130		
㉑ 1012 0403	サンディングペーパー	1	#60	100×915		850		NCA (布) 木工用金工用も使えます
㉒ 1012 0404	サンディングペーパー	1	#120	100×915		850		NCA (布) "
㉓ 1012 0405	サンディングペーパー	1	#180	100×915		850		NCA (布) "
㉔ 1012 0425	サンディングペーパー	1	#60	100×915		640		KOVAX (紙) 木工用
㉕ 1012 0426	サンディングペーパー	1	#80	100×915		640		KOVAX (紙) "
㉖ 1012 0427	サンディングペーパー	1	#100	100×915		640		KOVAX (紙) "
㉗ 1012 0428	サンディングペーパー	1	#120	100×915		640		KOVAX (紙) "

二段ギリA~Eは六角レンチがつきます。下記の使用工具を各製品の箇所にマークで表示してありますので、製作に際し必要な工具を参照下さい。



★板ギリは限定商品です。数量をご確認下さい。(代用品として先三角ショートビットがあります)

先三角ショートビット



ショートビットは先ネジタイプと先三角タイプがあります。

先ネジタイプはネジの回転力を利用してドリルが入っていくのですが、くい込む力が大きいので、初めての方には注意が必要です。

先三角タイプは押した分だけドリルが入っていくため、初めての方にも安全に使用していただく事ができ、おすすめです。

二段ギリ(座掘用) ○内のA~Iが ドリルの規格を 表示	二段ギリ(皿ビス用) ○内のB,D,Eが ドリルの規格を 表示	板ギリ ○内の数字が 板ギリの規格を 表示	角ノミ ○内の数字が 角ノミの規格を 表示	ドリル ○内の数字が ドリルの規格を 表示	面取りカッター ○内の数字が カッターの規格を 表示
---------------------------------------	--	--------------------------------	--------------------------------	--------------------------------	-------------------------------------

二段ギリ、板ギリ、角のみ、ドリル、面取りカッター

二段ギリ、板ギリは限定商品です。数量をご確認下さい。

品番	品名	学納価格
1010 0020	二段ギリ(座掘用) A(12×6.3mm)	2,100
1010 0080	〃(〃) I(16×8mm)	4,400
1010 0030	〃(皿ビス用) B(12×6.3mm)	2,100
1010 0035	〃(〃) D(10.5×4mm)	3,500
1010 0040	〃(〃) E(9×3mm)	3,500
1010 0410	面取りカッター (8mm)	2,900
1010 0420	〃 (12mm)	3,800
1010 0255	板ギリ (28mm)	1,450
1010 0240	〃 (25mm)	1,350
1010 0220	〃 (22mm)	1,100
1010 0215	〃 (20mm)	1,100
1010 0211	〃 (18mm)	1,100
1010 0219	〃 (14mm)	1,100
1010 0180	〃 (12mm)	1,100
1010 0160	〃 (10mm)	1,000
1010 0310	角のみ (14mm)	12,600
1010 0300	〃 (10mm)	11,800

品番	品名	学納価格
1010 0602	12mm	3,100
1010 0603	11mm	2,700
1010 0641	10.5mm	2,600
1010 0604	10mm	2,200
1010 0605	9mm	1,850
1010 0606	8.5mm	1,850
1010 0607	8.2mm	1,850
1010 0608	8mm	1,550
1010 0609	7.8mm	1,550
1010 0610	7.5mm	1,450
1010 0613	6.3mm	1,200
1010 0612	6.2mm	1,200
1010 0614	6mm	1,000
1010 0615	5.5mm	850
1010 0616	5.2mm	850
1010 0617	5mm	750
1010 0618	4.5mm	700
1010 0619	4mm	530
1010 0620	3.8mm	530

品番	品名	学納価格
1010 0621	3.5mm	530
1010 0623	3.2mm	530
1010 0624	3mm	480
1010 0625	2.7mm	480
1010 0626	2.5mm	480
1010 0627	2.4mm	480
1010 0628	2mm	480
1010 0633	1.8mm	460
1010 0629	1.6mm	460
1010 0630	1.5mm	460
1010 0631	1.3mm	460
1010 0632	1.2mm	460

品番	品名	学納価格
5510 0061	六角レンチ(4mm)	50
5510 0062	六角レンチ(6mm)	80
1010 0715	先三角ショートビット(15mm)	1,200
1010 0716	先三角ショートビット(16mm)	1,400
1010 0718	先三角ショートビット(18mm)	1,400
1010 0720	先三角ショートビット(20mm)	1,600

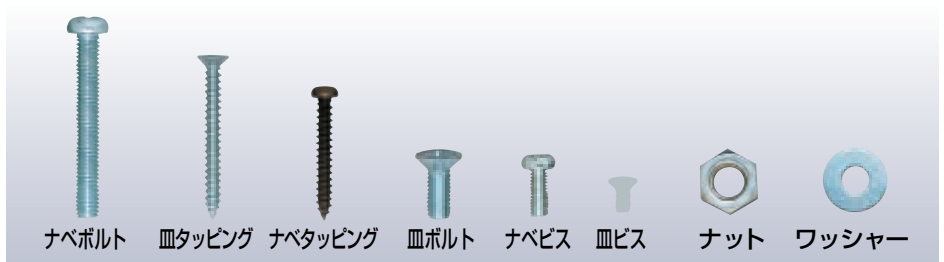
※納期が5日ほどかかります。ご確認ください。

補助材料
附属部品


釘、木ネジ、ビニール袋等



皿GB 皿ユニクロ 丸GB 丸ユニクロ



ナベボルト 皿タッピング ナベタッピング 皿ボルト ナベビス 皿ビス ナット ワッシャー



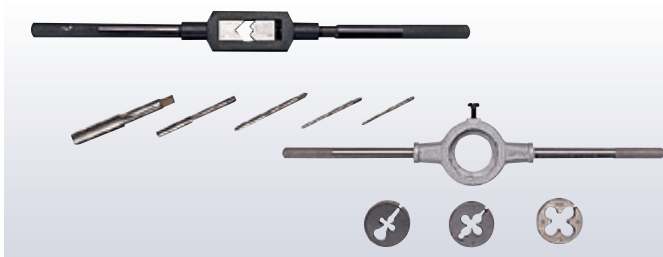
ボルト・鬼目ナット



ライトビス 極細ビス



鉄丸釘

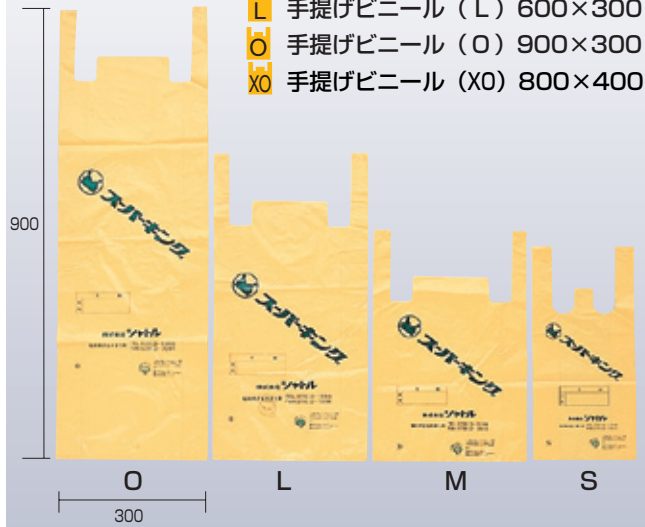


ダイスハンドル ○内の数字が規格を表示
 ダイス 記号の上に規格を表示
 タップハンドル 記号の上に規格を表示
 タップ 記号の上に規格を表示

●活性フェロキサイド配合により、ダイオキシンが発生しません。しかも他のゴミと一緒に焼却したとき、他のゴミから出るダイオキシンを抑える画期的なバックです。

セットに付く場合/下記のマーク で表示してあります。

- 手提げビニール (S) 420×200
- 手提げビニール (M) 450×300
- 手提げビニール (L) 600×300
- 手提げビニール (O) 900×300
- 手提げビニール (XO) 800×400



木ねじ

品番	規格	...1 丸頭ユニクロ	...2 丸頭GB	...3 皿頭ユニクロ	...4 皿頭GB	受注単位	学納価格
1004 0501~4	2.1× 8	○	○	○		100	280
1004 0601~4	2.1×10			○	○	100	250
1004 0511~4	2.4×10	○	○	○	○	100	280
1004 0521~4	2.4×13		○	○	○	100	320
1004 0531~4	2.7×10	○				100	320
1004 0541~4	2.7×13	○	○		○	100	320
1004 0551~4	2.7×20	○		○		100	320
1004 0561~4	3.1×13			○	○	100	330
1004 0571~4	3.5×20	○		○		100	390
1004 0581~4	3.5×25			○		100	410
1004 0591~4	3.5×32	○		○		100	440

※ ○は即納、他は受注生産になります。納期をご確認下さい。

ダイス及びタップ工具等

品番	品名	学納価格
1010 0503	タップハンドル 3~10mm	1,750
1010 0502	" 1~6mm	1,500
1010 0513	タップ M6	500
1010 0514	" M4	450
1010 0512	" M3	450
1010 0522	ダイスハンドル 25mm径	1,100
1010 0534	ダイス (25mm径) M6	1,750
1010 0533	" (25mm径) M5	1,750

タッピング、ボルト、小ネジ

品番	頭	メッキ	種類	規格	受注単位	学納価格
1004 0070	ナベ	GB	タッピング	3×10	100	310
1004 0170	ナベ	GB	タッピング	4×30	100	560
1004 0171	皿	ユニクロ	タッピング	4×40	100	620
1005 0801	皿	ユニクロ	ボルト	6×16	100	560
1005 0803	ナベ	ユニクロ	ボルト	6×35	100	770
1005 0804	ナベ	ユニクロ	ボルト	6×40	100	860
1005 0805	ナベ	ユニクロ	ボルト	6×45	100	900
1005 0502	皿	ユニクロ	小ネジ	2.3×5	100	210
1005 0503	ナベ	ユニクロ	小ネジ	3×8	100	220

鬼目ナット・ボルト

品番	品名	受注単位	学納価格
1005 0813	鬼目ナットM6×20ボルトM6×35	50組	2,400
1005 0814	鬼目ナットM4×10ボルトM4×20	50組	1,100

ライトビス

品番	品名	規格	受注単位	学納価格
1004 0723	ライトビス	30	100	260
1004 0724	ライトビス	40	100	260
1004 0725	ライトビス	50	100	330

※ コーススレッドに比べて木材が割れにくいです

極細ビス

品番	規格	受注単位	入数	学納価格
1004 0051	19ミリ	1箱	1200本	3,400
1004 0052	24ミリ	1箱	1100本	3,400
1004 0053	27ミリ	1箱	1000本	3,400
1004 0054	32ミリ	1箱	900本	3,400

※ げんうで打てて結合力が強い!

手さげビニール(XO・O・L・M・S)

単品で購入の場合

品番	規格	学納価格
1012 0220	手さげビニール (XO)	64
1012 0210	手さげビニール (O)	60
1012 0200	手さげビニール (L)	50
1012 0199	手さげビニール (M)	45
1012 0198	手さげビニール (S)	40

メッキ釘(丸頭)

品番	寸法	受注単位	入数(約)	学納価格
1003 0011	N10(黒)	1kg	(9200本)	2,100
1003 0020	N13	1kg	(7200本)	2,300
1003 0025	N16	1kg	(4400本)	2,100
1003 0030	N19	1kg	(3700本)	2,000
1003 0040	N22	1kg	(3200本)	2,000
1003 0050	N25	1kg	(2000本)	1,700
1003 0060	N32	1kg	(1400本)	1,700

メッキ釘(平頭)

品番	寸法	受注単位	入数(約)	学納価格
1003 0055	N25	1kg	(2000本)	1,850
1003 0065	N32	1kg	(1400本)	1,850

ナット、ワッシャー

品番	品名	メッキ	規格	受注単位	学納価格
1005 0010	ナット	ユニクロ	M3	100	250
1005 0011	ナット	ユニクロ	M4	100	270
1005 0012	ナット	ユニクロ	M5	100	270
1005 0013	ナット	ユニクロ	M6	100	310
1005 0014	ナット	ユニクロ	M8	100	460
1005 0050	袋ナット	ユニクロ	M5	100	680
1005 0052	袋ナット	ユニクロ	M6	100	680
1005 0020	ワッシャー	ユニクロ	M3	100	140
1005 0021	ワッシャー	ユニクロ	M4	100	150
1005 0022	ワッシャー	ユニクロ	M5	100	160
1005 0023	ワッシャー	ユニクロ	M6	100	260
1005 0024	ワッシャー	ユニクロ	M8	100	310

補助材料

附属部品・附属品・使用工具

あ		かんたんティッシュボックス……………	75	シャッターポケットスライダー……………	90
アクリルカッター……………	114	かんたんフォトスタンド……………	103	ジャーニー……………	85
アクリルパイプ……………	116	かんたんブックケース……………	75	ジュピター……………	83
アクリル板……………	108	かんたんはしキット……………	101	ジョイフル……………	43
アガチス集成材……………	5	かんたんぬりばしキット……………	101	白木丸棒……………	107
アタックワン……………	77	かんたん木工練習キット……………	10, 98	真鍮あおり止め……………	115
アタックツーツ……………	77	かんたんモバイルスタンド NEW! ……	9, 97	シンプル両刃のこぎり……………	112
アルダージョイント集成材……………	5	かな練習はし製作治具……………	102		
アルミ板……………	108	かな練習はし製作キット……………	102	す	
アルミ丸棒……………	108			水性ニス……………	109
アローカリア集成材……………	5	き		水性ウレタンニス……………	109
		キッズ……………	99	水溶性つやだしニス……………	109
い		木槌……………	113	杉無節ジョイント集成材……………	6
イーザーラック……………	35	キリキリくん……………	55	杉材……………	5
板ギリ……………	117	桐集成材……………	6	筋毛引……………	114
糸のこ刃……………	113	キャスター / 固定型・自在型……………	115	スタイリッシュボックス……………	53
椅子鉋……………	115	キューティーパイン……………	61	スタンダードサンダー……………	112
イエローポプラ角材……………	107			スタンダードサンダー替えペーパー	112
		く		ステッピラック……………	92
う		クラフトチェアー (イエローポプラ材) ……	94	ステラボード NEW! ……	13
うすめ液 (水溶性つやだしニス用)	109	クラフトナイフ……………	114	ストライプ集成材……………	6
ウディーアドベンチャー……………	57	クラフト用ミニのこぎり……………	113	スプラインボード……………	67
ウッドパーティー……………	84	釘抜……………	113	スプラインボード (ストライプ集成材) ……	68
				スプルス集成材 NEW! ……	5
え		け		スプルス創作キット NEW! ……	15
MDF ……	107	化粧ベニヤ……………	107	スライド式本立て……………	76
お		こ		せ	
オールドウッドワックス……………	110	極細ビス……………	118	設計用紙……………	8
黄銅丸棒……………	108	腰掛……………	94	栓材……………	6
大型腰掛 F……………	95	コーナー金具……………	115	センチロー……………	79
大型腰掛 B……………	93	ゴム足……………	115		
おしゃれ蝶番……………	115	コルクベニヤ……………	107	そ	
鬼目ナット・ボルト……………	118	コントラスト折りたたみ腰掛 B……………	94	ソフトストライプ集成材……………	5
オリジナルデザインキット……………	82				
折りたたみ腰掛 A……………	93	さ		た	
折りたたみ腰掛 B (栓材) ……	93	先三角ショートビット……………	117	タイコ鉋……………	115
折りたたみ腰掛 F……………	95	さしがね……………	114	ダイス……………	118
		サンディングペーパー……………	116	ダイスハンドル……………	118
か		サンデー……………	41	耐水ペーパー……………	116
回転盤……………	116	三角吊り環……………	116	タッピング……………	118
替刃式両刃のこぎり……………	111			タップ……………	118
替刃式両刃のこぎり替刃……………	111	し		タップハンドル……………	118
紙ペーパー……………	116	事前学習段ボール 板材用……………	8	ダブルティッシュケース……………	103
角のみ……………	117	CD 収納ボックス……………	90	ダボ……………	116
桂材……………	5	CD ポケット収納ボックス……………	90	ダンドリくん……………	23
カラーワックス……………	110	CD 本立てラック……………	37		
カントリーデッキ……………	96	CD・MD ラック……………	91	ち	
カントリーテーブル……………	96	楯ベニヤ……………	107	蝶番 A/B ……	115
かんたん砂時計……………	106	楯材……………	5	チューター 1号 ……	33
かんたんスマホスタンド……………	100	シャッタースライダー……………	90	チューター 2号 ……	34

チャレンジャー……………	100	パイン柂目集成材……………	5	む	
こ		パインプレミアム……………	27	無臭柿渋……………	109
つぼキリ……………	114	パッチン錠 A/B ……………	115	め	
て		はやぶさラック……………	19	メッキ釘(丸頭/平頭) ……………	118
T字金具……………	115	万能やすり……………	114	面取りカッター……………	117
テクニカルUPかんな替刃式……………	114	ひ		メンピサン角材……………	107
テクニカルUPかんな替刃……………	114	ピカール……………	116	も	
テクノコレクション……………	66	桧無節ジョイント集成材……………	6	木材標本……………	6
手さげ箱……………	106	桧間伐丸太……………	107	木ねじ……………	118
手提げビニール……………	118	ひのきセクション……………	29	木製つまみ A/C ……………	115
テックソー……………	113	ヒノキオ……………	59	持ち手……………	115
テックソー替刃……………	113	桧横はぎ集成材……………	6	持ち手プラスチック白/黒……………	115
テープカッター……………	104	ふ		木工具セット……………	112
テープカッター刃……………	116	ファンシー BOX ……………	95	木工じゃぱん……………	63
と		複合ホビーボード B……………	80	木工バンド……………	116
道具袋……………	114	複合用もくもくボード……………	88	木工用もくもくボード……………	88
止め蝶番 A/B ……………	115	不織布研磨材……………	116	木工作品図面集……………	7
トリプルアクセル……………	86	筆箱……………	106	よ	
ドリームジャーニー……………	45	プライワックス……………	110	四ツ目キリ……………	114
ドリル……………	117	ブラつまみ A/B ……………	116	ら	
トレジャーボックス……………	76	プレホールキット……………	49	ライトビス……………	118
トンボ……………	115	プロジェクトボード……………	81	ラクラク木工キット……………	73
な		へ		ラジアタゼウス……………	65
ナット……………	118	ペット板……………	108	ラジアタパイン集成材……………	5
なべしき……………	105	ペンシル&レターラック……………	105	ラベル付きげんのう……………	112
和(なごみ) ……………	47	ペンシルケース……………	104	ラック刷毛……………	109
に		ほ		ラワンベニヤ……………	107
二段ギリ……………	117	ポブラボード……………	86	り	
NEW 折りたたみ腰掛 B ……………	93	ボルト……………	118	両口げんのう……………	113
NEW スタンダードキット……………	71	ポンド G17 ……………	116	両刃のこ……………	113
NEW ホビーボード(アガチス材) ……	51	ま		両刃鋸、両口げんのうグループセット ……	112
ニャト一角材……………	107	マイプチガーデン……………	87	ろ	
ね		マグネットキャッチ……………	115	六角レンチ……………	117
ネオラインボード……………	80	マジカルボード A……………	21	わ	
ネクストハンター……………	85	マジカルボード B……………	54	わくわくデザインラック NEW! ……	11
熱線折り曲げ機……………	108	マジカル本立て……………	9, 97	ワッシャー……………	118
の		マツゴロウ……………	78		
ノウリツくん……………	69	マルチボックス……………	91		
のこびきガイド……………	111	み			
は		蜜ロウワックス……………	109		
パインジョイント集成材……………	5	ミニクローゼット……………	89		
パインスタンダード……………	25	ミニタンス……………	89		
パインスペシャル……………	39	ミニツインラック……………	105		
パインセクション……………	31	ミラクルラック……………	17		



時代の要求に応える “ものづくり”



公益社団法人
全国中学校産業教育教材振興協会
(略称 全産協)

公益社団法人 全国中学校産業教育教材振興協会は、産業教育に奉仕するため全国の技術・家庭科に関する教材・教員メーカー・卸売業者・販売店の総合的な公認団体です。ぜひ、良心のシンボルである全産協マークの当社へご用命下さい。




この印刷物は環境にやさしい大豆油インキ及び一部グリーンエネルギーを使用して生産しております。

この印刷物は、ESPAのシルバー基準に適合した地球環境にやさしい印刷方法で作成されています
ESPA:環境保護印刷推進協議会
<http://www.e3pa.com>

507-0092

代理店



株式会社 シャトル

〒915-0801 福井県越前市家久町 87-21-1
☎(0778)23-1188(代表)
☎(0778)22-7091

ホームページ URL <http://www.shuttle-corp.co.jp/>
E-mail info@shuttle-corp.co.jp